

प्रेषक,

जिलाधिकारी,
रुद्रप्रयाग।

सेवा में,

सचिव,
वित्त विभाग,
उत्तराखण्ड शासन।


सख्या-2609 / 05-01 / सर्किल.रेट / 2022-23 दिनांक, रुद्रप्रयाग 16 फरवरी, 2023
विषय- नवीन सर्किल दर प्रख्यापित किय जाने के सम्बन्ध में।

महोदय,

कृपया उपरोक्त विषयक वित्त सचिव उत्तराखण्ड के कार्यालय ज्ञाप सख्या-615 / 2023 / XXVII(9) / स्टाम्प-80 / 2009 देहरादून दिनांक 15 फरवरी, 2023 के क्रम में जनपद रुद्रप्रयाग में नवीन सर्किल दरों को दिनांक 16 फरवरी, 2023 को जारी करने निर्देश प्राप्त हुए हैं, अवगत कराना है, कि उक्त के अनुपालन में जनपद रुद्रप्रयाग में नवीन सर्किल दर को प्रख्यापित कर दिया गया है।


अतः उक्त सूचना सेवा में प्रेषित है।

भवदीय,


जिलाधिकारी,
रुद्रप्रयाग।

प्रतिलिपि-निम्नांकित को सूचनार्थ एवं आवश्यक कार्यवाही हेतु प्रेषित।


- 1-निजी सचिव, मा0 वित्त मंत्री, उत्तराखण्ड शासन।
- 2-महानिरीक्षक निबंधन, उत्तराखण्ड, देहरादून।
- 3-आयुक्त गढ़वाल।



जिलाधिकारी,
रुद्रप्रयाग।

// आदेश //

उत्तराखण्ड शासन के शासनादेश

सख्या-615 / 2023 / XXVII(9) / स्ताम्प-80 / 2009 देहरादून दिनांक 15 फरवरी, 2023 के
कम में जनपद रूद्रप्रयाग में नवीन सर्किल दरों को दिनांक 16 फरवरी, 2023 से
प्रख्यापित / जारी किया जाता है।


अपर कलेक्टर /
अपर जिलाधिकारी,
रूद्रप्रयाग।


कलेक्टर /
जिलाधिकारी
रूद्रप्रयाग।

तहसील रुद्रप्रयाग जनपद रुद्रप्रयाग के प्रमुख मार्गों की सर्किल दरें(0-200 मीटर तक आने वाले क्षेत्र)

क्रमांक	प्रमुख मार्ग/सोहले/राजस्व ग्राम की श्रेणी	राजस्व ग्रामों के नाम	श्रेणी	कृषि भूमि की दर (लाख ₹ प्रति है०)			अकृषि भूमि की दर (₹ प्रति वर्ग मीटर)			बाहुमूल्य व आवासीय भवन में स्थित अवास्थित प्लॉट/सुपर एरिया प्रतिवर्ग मीटर ₹ में)	वाणिज्यिक भवन की दर (सुपर एरिया प्रति वर्ग मीटर ₹ में)		शैर वाणिज्यिक निर्माण दर (प्रति वर्ग मीटर ₹ में)	
				200 मीटर तक	0 से 50 मीटर तक	50 मीटर से 200 मीटर तक	दुकान/रैस्टोरेंट/शेडर/कार्यालय	अन्य वाणिज्यिक प्रतिष्ठान	प्रथम श्रेणी पक्का		द्वितीय श्रेणी कच्चा (टिन्डरोड)			
1	2	3	4	5	6	7	8	9	10	11	12			
1	श्रीनगर-श्रीवदोनाथ-श्रीकोदारनाथ राष्ट्रीय राजमार्ग पर	त्रिरमोली	₹0	142	1600	1500	23000	29100	27100	16800	14800			
2	श्रीनगर-श्रीवदोनाथ-श्रीकोदारनाथ राष्ट्रीय राजमार्ग 58 एवं 109 पर	जवाड़ी	₹0	117	1400	1315	23000	29100	27100	16800	14800			
		नगररू-वोलतीर	₹0	117	1400	1315	23000	29100	27100	16800	14800			
		मैडनीर-नगररू	₹0	117	1400	1315	23000	29100	27100	16800	14800			
		नगररू	₹0	117	1400	1315	23000	29100	27100	16800	14800			
		रिसोवावाड़	₹0	116	1350	1250	23000	29100	27100	16800	14800			
		नररुडा	₹0	105	1150	1100	16900	25900	23300	16800	14800			
3	श्रीनगर-श्रीवदोनाथ-श्रीकोदारनाथ राष्ट्रीय राजमार्ग 58 एवं 109 पर	मवागा	₹0	105	1150	1100	16900	25900	23300	16800	14800			
		नरकोटा	₹0	105	1150	1100	16800	22800	20500	16800	14800			
		नीर्वावनागरीनाकी	₹0	105	1150	1100	16800	22800	20500	16800	14800			
		खीजवा	₹0	105	1150	1100	16800	22800	20500	16800	14800			
		देवीनाथ	₹0	105	1150	1100	16800	22800	20500	16800	14800			
		रुडा	₹0	105	1150	1100	16800	22800	20500	16800	14800			
		मैसगीर	₹0	90	1025	1000	16800	22800	20500	16800	14800			
		नगरवल	₹0	90	1025	1000	16800	22800	20500	16800	14800			
		कलना	₹0	90	1025	1000	16800	22800	20500	16800	14800			
		सोडलनाकलना	₹0	90	1025	1000	16800	22800	20500	16800	14800			
4	श्रीनगर-श्रीवदोनाथ-श्रीकोदारनाथ राष्ट्रीय राजमार्ग 58 एवं 109 पर	शिवई	₹0	90	1025	1000	16800	22800	20500	16800	14800			
		रजपुरी	₹0	36	425	410	13800	21200	19100	16800	14800			
		सररखाल	₹0	36	425	410	13800	21200	19100	16800	14800			

Handwritten signature and initials in blue ink.

5	रूद्रप्रयाग बापला पोखरी मोटर मार्ग पर, नगरसू. शांतिखाल मोटरमार्ग पररूद्रप्रयाग बापला पोखरी मोटर मार्ग पर, कूना बौठा मार्ग पर	नोटा (दुनाबार)	₹0	36	425	410	15800	21200	19100	16800	14800
		जाखणी(बापला)	₹0	36	425	410	15800	21200	19100	16800	14800
		श्रीगा	₹0	36	425	410	15800	21200	19100	16800	14800
		देवलकी	₹0	36	425	410	15800	21200	19100	16800	14800
		नदावली	₹0	36	425	410	15800	21200	19100	16800	14800
		शिरावली	₹0	36	425	410	15800	21200	19100	16800	14800
		जरावली	₹0	36	425	410	15800	21200	19100	16800	14800
		गुडवली	₹0	36	425	410	15800	21200	19100	16800	14800
		केवारी	₹0	36	425	410	15800	21200	19100	16800	14800
		साणरू	₹0	36	425	410	15800	21200	19100	16800	14800
		देवलख	₹0	36	425	410	15800	21200	19100	16800	14800
		जोन्वला	₹0	36	425	410	15800	21200	19100	16800	14800
		देमना	₹0	36	425	410	15800	21200	19100	16800	14800
		बापडा	₹0	36	425	410	15800	21200	19100	16800	14800
		पाटीतन्वी	₹0	36	425	410	15800	21200	19100	16800	14800
		पाटीमन्वी	₹0	36	425	410	15800	21200	19100	16800	14800
		पाटीवेखणडा	₹0	36	425	410	15800	21200	19100	16800	14800
		काली	₹0	36	425	410	15800	21200	19100	16800	14800
		कुरखण	₹0	36	425	410	15800	21200	19100	16800	14800
		धलासू	₹0	36	425	410	15800	21200	19100	16800	14800
कुखदानकोट	₹0	36	425	410	15800	21200	19100	16800	14800		
बर्ह	₹0	36	425	410	15800	21200	19100	16800	14800		
शिमलीकी	₹0	36	425	410	15800	21200	19100	16800	14800		
नवासू	₹0	27	315	300	16000	21200	19100	16800	14800		
मोला	₹0	27	315	300	16000	21200	19100	16800	14800		
निषणी	₹0	27	315	300	16000	21200	19100	16800	14800		
सुनाक	₹0	27	315	300	16000	21200	19100	16800	14800		
डाँडीखाल	₹0	27	315	300	16000	21200	19100	16800	14800		
दरमाला	₹0	24	285	270	16000	21200	19100	16800	14800		
फरीसपुर	₹0	24	285	270	16000	21200	19100	16800	14800		
मोलखडा	₹0	24	285	270	16000	21200	19100	16800	14800		
काण्डई	₹0	24	285	270	16000	21200	19100	16800	14800		
दानकोट	₹0	24	285	270	16000	21200	19100	16800	14800		
बडकोट	₹0	24	285	270	16000	21200	19100	16800	14800		
गहड	₹0	24	285	270	16000	21200	19100	16800	14800		
6	श्रीनगर-सुनारीपन्थ खेडाखाल मोटर मार्ग पर	प्राचीन राजमार्ग 109	₹0	24	285	270	16000	21200	19100	16800	14800
		परखीखरा-खेडाखाल मोटर	₹0	24	285	270	16000	21200	19100	16800	14800
		मार्ग पर, काण्डई कर्मवली	₹0	24	285	270	16000	21200	19100	16800	14800
		मोटरमार्ग पर	₹0	24	285	270	16000	21200	19100	16800	14800
		प्राचीन राजमार्ग 109	₹0	24	285	270	16000	21200	19100	16800	14800
		परखीखरा-खेडाखाल मोटर	₹0	24	285	270	16000	21200	19100	16800	14800
		मार्ग पर, काण्डई कर्मवली	₹0	24	285	270	16000	21200	19100	16800	14800
		मोटरमार्ग पर	₹0	24	285	270	16000	21200	19100	16800	14800
		प्राचीन राजमार्ग 109	₹0	24	285	270	16000	21200	19100	16800	14800
		परखीखरा-खेडाखाल मोटर	₹0	24	285	270	16000	21200	19100	16800	14800
7		प्राचीन राजमार्ग 109	₹0	24	285	270	16000	21200	19100	16800	14800
		परखीखरा-खेडाखाल मोटर	₹0	24	285	270	16000	21200	19100	16800	14800
		मार्ग पर, काण्डई कर्मवली	₹0	24	285	270	16000	21200	19100	16800	14800
		मोटरमार्ग पर	₹0	24	285	270	16000	21200	19100	16800	14800
		प्राचीन राजमार्ग 109	₹0	24	285	270	16000	21200	19100	16800	14800
		परखीखरा-खेडाखाल मोटर	₹0	24	285	270	16000	21200	19100	16800	14800
		मार्ग पर, काण्डई कर्मवली	₹0	24	285	270	16000	21200	19100	16800	14800
		मोटरमार्ग पर	₹0	24	285	270	16000	21200	19100	16800	14800
		प्राचीन राजमार्ग 109	₹0	24	285	270	16000	21200	19100	16800	14800
		परखीखरा-खेडाखाल मोटर	₹0	24	285	270	16000	21200	19100	16800	14800

श्री

श्री

नेरगाँव से सारैरखाल मोटरमार्ग पर, बेडुंगराड	नारी	₹0	14	175	160	15800	21200	19100	16800	14800
कुमसी चौख मोटर मार्ग पर, बेडुंगराड	खरवाणा	₹0	14	175	160	15800	21200	19100	16800	14800
मोटगाडी-अगरखुम्बी मोटर मार्ग पर, बेडुंगराड	कुमसी	₹0	14	175	160	15800	21200	19100	16800	14800
	मोटगाडी-अगरखुम्बी	₹0	14	175	160	15800	21200	19100	16800	14800
	मोपिगुड	₹0	14	175	160	15800	21200	19100	16800	14800
	मालकी	₹0	14	175	160	15800	21200	19100	16800	14800
	सिलकोट	₹0	14	175	160	15800	21200	19100	16800	14800
बेडुंगराड गोपिगुड मोटर मार्ग पर, रुद्रप्रयाग	बण्णपला	₹0	14	175	160	15800	21200	19100	16800	14800
बोयला पोखरी मोटर मार्ग पर, रुद्रप्रयाग	मंडनल्ला	₹0	14	175	160	15800	21200	19100	16800	14800
	दरवाडी	₹0	14	175	160	15800	21200	19100	16800	14800
	कोटीरडकोटी	₹0	14	175	160	15800	21200	19100	16800	14800
	मदला	₹0	14	175	160	15800	21200	19100	16800	14800
	कोठगी	₹0	14	175	160	15800	21200	19100	16800	14800
	भिनका	₹0	14	175	160	15800	21200	19100	16800	14800
	सिन्वाडीमल्ला	₹0	14	175	160	15800	21200	19100	16800	14800
	सारी	₹0	14	175	160	15800	21200	19100	16800	14800
	बमसील	₹0	14	175	160	15800	21200	19100	16800	14800
	अलीमद	₹0	14	175	160	15800	21200	19100	16800	14800
	नागनासासी	₹0	14	175	160	15800	21200	19100	16800	14800
	नागडाखा	₹0	14	175	160	15800	21200	19100	16800	14800
	नरसुनासासी	₹0	14	175	160	15800	21200	19100	16800	14800
	उभाडुखल	₹0	14	175	160	15800	21200	19100	16800	14800
	सुराडी	₹0	14	175	160	15800	21200	19100	16800	14800
	पुरदई	₹0	14	175	160	15800	21200	19100	16800	14800
	गढकुलनागा	₹0	14	175	160	15800	21200	19100	16800	14800
	देवी	₹0	14	175	160	15800	21200	19100	16800	14800
	कोल्ही	₹0	14	175	160	15800	21200	19100	16800	14800
	पला	₹0	14	175	160	15800	21200	19100	16800	14800
	न्याडलनागुनाड	₹0	14	175	160	15800	21200	19100	16800	14800
	गडोरा	₹0	14	175	160	15800	21200	19100	16800	14800
	कोटखाल	₹0	14	175	160	15800	21200	19100	16800	14800
	आगर	₹0	14	175	160	15800	21200	19100	16800	14800

(Handwritten signature and initials)

कोट धोलवीर मोटर मार्ग पर	श्रीरामल्ला	₹0	14	175	160	15800	21200	19100	16800	14800
गणेशगार मोटर मार्ग पर	काखण्डी	₹0	14	175	160	15800	21200	19100	16800	14800
कोटखाल जगतोली मोटर मार्ग पर	दीपकाण्डई	₹0	14	175	160	15800	21200	19100	16800	14800
कोटखाल तलगाड मोटर मार्ग पर	कण्डीमलस	₹0	14	175	160	15800	21200	19100	16800	14800
पर, वीरवा-वीरवा मोटर मार्ग पर	उरवाड	₹0	14	175	160	15800	21200	19100	16800	14800
पर, वरुडा-डुगी जुगाई मोटरमार्ग पर	तलगाड	₹0	14	175	160	15800	21200	19100	16800	14800
	तडांग	₹0	14	175	160	15800	21200	19100	16800	14800
	डुगी	₹0	14	175	160	15800	21200	19100	16800	14800
	जुगाई	₹0	14	175	160	15800	21200	19100	16800	14800

(Handwritten signature and initials)

तहसील रुद्रप्रयाग का नगर पालिका क्षेत्र रुद्रप्रयाग/नगर पंचायत आगरस्यमुनी एवं तिलवाड़ा (0-200 मीटर तक आने वाले क्षेत्र)

क्रमांक	प्रमुख मार्ग	वाजरव ग्रामों के नाम	श्रेणी	कृषि भूमि की दर (लाख ₹0 प्रति है0)			अकृषि भूमि की दर (₹0 प्रति वर्ग मीटर)			बहुमंजिलय व आवासीय भवन में स्थित आवासिय प्लॉट (सुर एरिया प्रतिवर्ग मीटर ₹0 में)	वाणिज्यिक भवन की दर (सुर एरिया प्रति वर्ग मीटर ₹0 में)		गैर वाणिज्यिक निर्माण दर (प्रति वर्ग मीटर ₹0 में)	
				200 मीटर तक	0 से 50 मीटर तक	50 मीटर से 200 मीटर तक	वुकान/रेस्टोरेन्ट/ होटल/ कार्यालय	अन्य वाणिज्यिक प्रतिष्ठान	प्रथम श्रेणी पक्का		द्वितीय श्रेणी कच्चा (टिनरोड)			
1	2	3	4	5	6	7	8	9	10	11	12			
1	श्रीनगर गौरीकुण्ड श्रीवदीनाथ राष्ट्रीय राजमार्ग 58 एवं 109 पर	मुनाड रैतेली तिलणी सुमेरपुर	न0प10 न0प10 न0प10 न0प10	170 170 170 170	1925 1925 1925 1925	1840 1840 1840 1840	25900 25900 25900 25900	34400 34400 34400 34400	31300 31300 31300 31300	16800 16800 16800 16800	14800 14800 14800 14800			
2	रुद्रप्रयाग गौरीकुण्ड राष्ट्रीय राजमार्ग 109 पर	नाकोट- आगरस्यमुनी विजयनगर- बलिवाडी	न0प10	154	1700	1625	25900	34400	31300	16800	14800			
3	रुद्रप्रयाग गौरीकुण्ड राष्ट्रीय राजमार्ग 109 एवं रुद्रप्रयाग चौपड़ा मार्ग पर	बेला चुरड उमरौलासोड सान्दर	न0प10 न0प10 न0प10 न0प10	149 149 149 149	1625 1625 1625 1625	1540 1540 1540 1540	25900 25900 25900 25900	34400 34400 34400 34400	31300 31300 31300 31300	16800 16800 16800 16800	14800 14800 14800 14800			
4	रुद्रप्रयाग श्रीवदीनाथ राष्ट्रीय राजमार्ग 58 पर	लमोरी	न0प10	142	1580	1500	25900	34400	31300	16800	14800			
5	रुद्रप्रयाग- गौरीकुण्ड मार्ग पर	माई की मण्डी लोक	न0प10	125	1400	1300	25900	34000	31300	16800	14800			

Handwritten signature and initials in blue ink.

6	कादप्रयाग गौरीकुण्ड चाबूटीय राजमार्ग 109 पर	सौडी-सौडीसरा	न०च०	108	1225	1165	25500	33900	30700	16800	14800
		अमोटा-बेडूराड	न०च०	108	1225	1165	25500	33900	30700	16800	14800
		सिल्ली- सिल्लीसेरा	न०च०	108	1225	1165	25500	33900	30700	16800	14800
7	कादप्रयाग गौरीकुण्ड चाबूटीय राजमार्ग 109 पर	तिलवाडा	न०च०	104	1100	1050	21100	29100	26800	16800	14800
		गौरीकुण्ड	न०च०	104	1100	1050	21100	29100	26800	16800	14800
		रामपुर	न०च०	104	1100	1050	21100	29100	26800	16800	14800
		मोटावा-छतोली	न०च०	104	1100	1050	21100	29100	26800	16800	14800

10/10/20

✓

10

तहसील रुद्रप्रयाग का ग्रामीण क्षेत्र (200 मीटर से बाहर आने वाले क्षेत्र)

क्रमांक	प्रमुख मार्ग / मोहल्लों / राजस्व ग्रामों की श्रेणी	राजस्व ग्रामों के नाम	कृषि भूमि की दर (लाख ₹0 प्रति है0)		अकृषि भूमि की दर (₹0 प्रति वर्ग मीटर)		बहुमंजिलय व आवासीय भवन में स्थित आवासिय प्लैट (सुपर एरिया प्रतिवर्ग मीटर ₹0 में)	वाणिज्यिक भवन की दर (सुपर एरिया प्रति प्रति वर्गमीटर ₹0 में)		गैर वाणिज्यिक निमार्ण दर (प्रति वर्ग मीटर)	द्वितीय श्रेणी कच्चा (टिनशेड)				
			200 मीटर से बाहर	200मीटर से बाहर	दुकान / रेस्टोरेंट / होटल / कार्यालय	अन्य वाणिज्यिक प्रतिष्ठान		प्रथम श्रेणी पक्का							
1	2	3	4	5	6	7	8	9	10	11					
				1	113	1260					25800	34300	31200	16800	14800
				2	113	1260					25800	34300	31200	16800	14800
				3	113	1260					25800	34300	31200	16800	14800
				4	113	1260					25800	34300	31200	16800	14800
				5	113	1260					25800	34300	31200	16800	14800
2	B	1	जवाड़ी	95	1000	16800	25800	31200	16800	14800					
				1	87	950	16900	25800	23200	16800	14800				
				2	87	950	16900	25800	23200	16800	14800				
				3	87	950	16800	22700	20500	16800	14800				
				4	87	950	16800	22700	20500	16800	14800				
				5	87	950	16800	22700	20500	16800	14800				
3	C	4	नौगाँव लया बौलाडी,	87	950	16800	22700	20500	16800	14800					
				6	87	950	16800	22700	20500	16800	14800				
				7	87	950	16800	22700	20500	16800	14800				
				1	73	850	16800	22700	20500	16800	14800				
				2	73	850	16800	22700	20500	16800	14800				
				3	73	850	16800	22700	20500	16800	14800				
				4	73	850	16800	22700	20500	16800	14800				
4	D	1	सौडलगाकलना	73	850	16800	22700	20500	16800	14800					
				4	73	850	16800	22700	20500	16800	14800				
				5	73	850	16800	22700	20500	16800	14800				
				6	73	850	16800	22700	20500	16800	14800				
				1	32	375	15800	21100	19000	16800	14800				
				1	28	325	15800	21100	19000	16800	14800				
5	E	1	व्यूडी	28	325	15800	21100	19000	16800	14800					

(Handwritten signature and initials)

6	F	2	कुण्डादानकोट	28	325	15800	21100	19000	16800	14800
		3	वापडा,	28	325	15800	21100	19000	16800	14800
		4	भैसारी	28	325	15800	21100	19000	16800	14800
		5	देवलख,	28	325	15800	21100	19000	16800	14800
		6	पालीखण्डा,	28	325	15800	21100	19000	16800	14800
		7	रेमना,	28	325	15800	21100	19000	16800	14800
		8	सणगू,	28	325	15800	21100	19000	16800	14800
		9	पालीतल्ली	28	325	15800	21100	19000	16800	14800
		10	गन्धारी,	28	325	15800	21100	19000	16800	14800
		11	जोन्दा,	28	325	15800	21100	19000	16800	14800
		12	कवीली,	28	325	15800	21100	19000	16800	14800
		13	कुरझण	28	325	15800	21100	19000	16800	14800
		14	तदोली,	28	325	15800	21100	19000	16800	14800
		15	धिरौली,	28	325	15800	21100	19000	16800	14800
		16	दिउली,	28	325	15800	21100	19000	16800	14800
		17	जसोली	28	325	15800	21100	19000	16800	14800
		18	कीना,	28	325	15800	21100	19000	16800	14800
		19	थलासू,	28	325	15800	21100	19000	16800	14800
		20	धुरेली।	28	325	15800	21100	19000	16800	14800
		21	बरसू	28	325	15800	21100	19000	16800	14800
		7	G	1	नवासू	24.50	285	15900	21100	19000
2	मोन्दा			24.50	285	15900	21100	19000	16800	14800
3	निषणी,			24.50	285	15900	21100	19000	16800	14800
4	सुनाक,			24.50	285	15900	21100	19000	16800	14800
5	छोतीखाल			24.50	285	15800	21100	19000	16800	14800
		1	काण्डा	20	225	15900	21100	19000	16800	14800
		2	वावई	20	225	15900	21100	19000	16800	14800
		3	मयकोटी	20	225	15900	21100	19000	16800	14800
		4	सन्	20	225	15900	21100	19000	16800	14800
		5	फतेहपुर	20	225	15900	21100	19000	16800	14800
		6	सिन्दवालगाँव	20	225	15900	21100	19000	16800	14800

शर

श

7	काण्डई	20	225	15900	21100	19000	16800	14800
8	छतौडा	20	225	15900	21100	19000	16800	14800
9	बंतोली	20	225	15900	21100	19000	16800	14800
10	वामसू	20	225	15900	21100	19000	16800	14800
11	बाडा	20	225	15900	21100	19000	16800	14800
12	डुंगा	20	225	15900	21100	19000	16800	14800
13	सिरकोटलगाडुंगा	20	225	15900	21100	19000	16800	14800
14	चौधला	20	225	15900	21100	19000	16800	14800
15	शिवपुरी	20	225	15900	21100	19000	16800	14800
16	मोलछडा	20	225	15900	21100	19000	16800	14800
17	स्यूणी	20	225	15900	21100	19000	16800	14800
18	भणोटलगास्यूणी	20	225	15900	21100	19000	16800	14800
19	गहड	20	225	15900	21100	19000	16800	14800
20	दानकोट	20	225	15900	21100	19000	16800	14800
21	नौखू	20	225	15900	21100	19000	16800	14800
22	बडकोट	20	225	15900	21100	19000	16800	14800
23	मुस्यागाँव	20	225	15900	21100	19000	16800	14800
24	झण्डोली	20	225	15900	21100	19000	16800	14800
25	बाणसौ	20	225	15900	21100	19000	16800	14800
26	धारकोट	20	225	15900	21100	19000	16800	14800
27	बरसूडी	20	225	15900	21100	19000	16800	14800
28	पिपली	20	225	15900	21100	19000	16800	14800
29	स्यासी	20	225	15900	21100	19000	16800	14800
30	न्यूता	20	225	15900	21100	19000	16800	14800
31	चौण्डासिराई	20	225	15900	21100	19000	16800	14800
32	दौण्डा	20	225	15900	21100	19000	16800	14800
33	सौन्दा	20	225	15900	21100	19000	16800	14800
34	दरमोला	20	225	15900	21100	19000	16800	14800
35	कभेडा	20	225	15900	21100	19000	16800	14800
36	क्याकान्दला	20	225	15900	21100	19000	16800	14800
1	जानीकाण्डई	19	215	15900	21100	19000	16800	14800
2	बनधापला,	19	215	15900	21100	19000	16800	14800
3	पण्डासू	19	215	16800	22700	20500	16800	14800

Handwritten signature and checkmark.

4	गोरणा	19	215	15900	21100	19000	16800	14800
5	कुमोलीमालकोटी.	19	215	15900	21100	19000	16800	14800
6	कर्णधार	19	215	15900	21100	19000	16800	14800
7	स्वारीयांस	19	215	15900	21100	19000	16800	14800
8	कोलमन्नु	19	215	15900	21100	19000	16800	14800
9	वैजीकापडई	19	215	15900	21100	19000	16800	14800
10	आगरजवाडी	19	215	15900	21100	19000	16800	14800
11	कोखपडी	19	215	15900	21100	19000	16800	14800
12	सौडभटगाव,	19	215	15900	21100	19000	16800	14800
13	कार्दोलना- दरम्याडी	19	215	15900	21100	19000	16800	14800
14	खत्याणा,	19	215	15900	21100	19000	16800	14800
15	तोलव	19	215	15900	21100	19000	16800	14800
16	दरम्याडी,	19	215	15900	21100	19000	16800	14800
17	नासी	19	215	15900	21100	19000	16800	14800
18	चमेली	19	215	15900	21100	19000	16800	14800
19	रुमसी	19	215	15900	21100	19000	16800	14800
20	मणगू	19	215	15900	21100	19000	16800	14800
21	मालखी	19	215	15900	21100	19000	16800	14800
22	बडेश	19	215	15900	21100	19000	16800	14800
23	भौसाल,	19	215	15900	21100	19000	16800	14800
24	स्यालडेभा,	19	215	15900	21100	19000	16800	14800
25	भटवाडी(अगरस्थमुनि),	19	215	15900	21100	19000	16800	14800
26	सिलकोट,	19	215	15900	21100	19000	16800	14800
27	कोटीबडकोटी,	19	215	15900	21100	19000	16800	14800
28	मदोला,	19	215	15900	21100	19000	16800	14800
29	कोठगी,	19	215	15900	21100	19000	16800	14800
30	छिनका	19	215	15900	21100	19000	16800	14800
31	सिन्दवाणीतल्ली	19	215	15900	21100	19000	16800	14800
32	सिन्दवाणीमल्ली,	19	215	15900	21100	19000	16800	14800
33	नागलयासासी,	19	215	15900	21100	19000	16800	14800
34	नरसूलनासासी,	19	215	15900	21100	19000	16800	14800
35	नागडांडा,	19	215	15900	21100	19000	16800	14800
36	सारी,	19	215	15900	21100	19000	16800	14800

सुस
२१

37	शालीमठ,	19	215	15900	21100	19000	16800	14800
38	चमशील,	19	215	15900	21100	19000	16800	14800
39	भारकोट (चोपडा)	19	215	15900	21100	19000	16800	14800
40	बजुण,	19	215	15900	21100	19000	16800	14800
41	कोदिम,	19	215	15900	21100	19000	16800	14800
42	कोटमल्ला,	19	215	15900	21100	19000	16800	14800
43	कोटतल्ला,	19	215	15900	21100	19000	16800	14800
44	गजोर,	19	215	15900	21100	19000	16800	14800
45	तूना	19	215	15900	21100	19000	16800	14800
46	नाडलगाणुनाड,	19	215	15900	21100	19000	16800	14800
47	लोली,	19	215	15900	21100	19000	16800	14800
48	वीरें,	19	215	15900	21100	19000	16800	14800
49	व्हीथ,	19	215	15900	21100	19000	16800	14800
50	नाड्यापली,	19	215	15900	21100	19000	16800	14800
51	पीडा,	19	215	15900	21100	19000	16800	14800
52	बंगोलीतैली,	19	215	15900	21100	19000	16800	14800
53	बंगोलीवल्ली	19	215	15900	21100	19000	16800	14800
54	जैटा,	19	215	15900	21100	19000	16800	14800
55	कडैतगांव	19	215	15900	21100	19000	16800	14800
56	बैरांगना,	19	215	15900	21100	19000	16800	14800
57	कुलातोली,	19	215	15900	21100	19000	16800	14800
58	आंकसेरा,	19	215	15900	21100	19000	16800	14800
59	कोल्ली,	19	215	15900	21100	19000	16800	14800
60	गढखुनलगाटेली,	19	215	15900	21100	19000	16800	14800
61	ऊकराईखेत	19	215	15900	21100	19000	16800	14800
62	मरगाव (मरगांव),	19	215	15900	21100	19000	16800	14800
63	टैदी,	19	215	15900	21100	19000	16800	14800
64	जुस्टई	19	215	15900	21100	19000	16800	14800
65	सुराडी,	19	215	15900	21100	19000	16800	14800
66	पाटा,	19	215	15900	21100	19000	16800	14800
67	सेरा,	19	215	15900	21100	19000	16800	14800
68	खररोड,	19	215	15900	21100	19000	16800	14800
69	बासी,	19	215	15900	21100	19000	16800	14800

(Handwritten signature)

(Handwritten mark)

70	गावाणा	19	215	15900	21100	19000	16800	14800
71	सौराखाल,	19	215	15900	21100	19000	16800	14800
72	सिमली,	19	215	15900	21100	19000	16800	14800
73	सेमर्या,	19	215	15900	21100	19000	16800	14800
74	माथगांव	19	215	15900	21100	19000	16800	14800
75	महरगांव	19	215	15900	21100	19000	16800	14800
76	मोसड	19	215	15900	21100	19000	16800	14800
77	सेरिया,	19	215	15900	21100	19000	16800	14800
78	बैजी,	19	215	15900	21100	19000	16800	14800
79	डंगी,	19	215	15900	21100	19000	16800	14800
80	गुनाऊ	19	215	15900	21100	19000	16800	14800
1	उर्खोली,	12	150	15900	21100	19000	16800	14800
2	बछनी,	12	150	15800	21100	19000	16800	14800
3	तडगा,	12	150	15800	21100	19000	16800	14800
4	भटवाडी (सिमली),	12	150	15800	21100	19000	16800	14800
5	क्यूडीमलास,	12	150	15800	21100	19000	16800	14800
6	बौरामला	12	150	15800	21100	19000	16800	14800
7	बौरातला,	12	150	15800	21100	19000	16800	14800
8	इशाला,	12	150	15800	21100	19000	16800	14800
9	महडतला,	12	150	15800	21100	19000	16800	14800
10	महडमला	12	150	15800	21100	19000	16800	14800
11	जसवाड,	12	150	15800	21100	19000	16800	14800
12	डुंग,	12	150	15800	21100	19000	16800	14800
13	तलगाड,	12	150	15800	21100	19000	16800	14800
14	शपलगाव,	12	150	15800	21100	19000	16800	14800
15	मलनाऊ,	12	150	15800	21100	19000	16800	14800
16	फलासी,	12	150	15800	21100	19000	16800	14800
17	गडील	12	150	15800	21100	19000	16800	14800
18	चामक,	12	150	15800	21100	19000	16800	14800
19	वारीडगां,	12	150	15800	21100	19000	16800	14800
20	लोदला	12	150	15800	21100	19000	16800	14800
21	गडसासे,	12	150	15800	21100	19000	16800	14800
22	चमखाडा,	12	150	15800	21100	19000	16800	14800

[Handwritten signature]

[Handwritten mark]

23	चोपडा(मयकोटी),	12	150	15800	21100	19000	16800	14800
24	बण्डीकोट,	12	150	15800	21100	19000	16800	14800
25	बर्सिलपदेक,	12	150	15800	21100	19000	16800	14800
26	बमोली	12	150	15800	21100	19000	16800	14800
27	चौकीबर्सिल,	12	150	15800	21100	19000	16800	14800
28	तमिण्ड	12	150	15800	21100	19000	16800	14800
29	धीलसारी,	12	150	15800	21100	19000	16800	14800
30	पोला,	12	150	15800	21100	19000	16800	14800
31	बौतालगाखत्याणा	12	150	15800	21100	19000	16800	14800
32	स्पण्डनामक,	12	150	15800	21100	19000	16800	14800
33	डेभा,	12	150	15800	21100	19000	16800	14800
34	खालू	12	150	15800	21100	19000	16800	14800
35	चौण्ड,	12	150	15800	21100	19000	16800	14800
36	भटवाडी(सारी),	12	150	15800	21100	19000	16800	14800
37	बिजराकोट,	12	150	15800	21100	19000	16800	14800
38	मैरलगा	12	150	15800	21100	19000	16800	14800
39	बिजराकोट	12	150	15800	21100	19000	16800	14800
40	ग्वाडलगा	12	150	15800	21100	19000	16800	14800
41	बिजराकोट	12	150	15800	21100	19000	16800	14800
42	निर्वाली	12	150	15800	21100	19000	16800	14800
43	गडमिल,	12	150	15800	21100	19000	16800	14800
44	पालीमल्ली	12	150	15800	21100	19000	16800	14800
45	डुगी(चोपडा),	12	150	15800	21100	19000	16800	14800
46	उतरू	12	150	15800	21100	19000	16800	14800
47	सेमलसारी	12	150	15800	21100	19000	16800	14800
48	पाटीलगाकोटगी,	12	150	15800	21100	19000	16800	14800
49	भैरगांव(चोपडा),	12	150	15800	21100	19000	16800	14800
50	चापड,	12	150	15800	21100	19000	16800	14800
51	तोलगांव	12	150	15800	21100	19000	16800	14800
52	मोला,	12	150	15800	21100	19000	16800	14800
53	लंगालगापालदोली	12	150	15800	21100	19000	16800	14800
54	डोब,	12	150	15800	21100	19000	16800	14800
55	घुडसाल,	12	150	15800	21100	19000	16800	14800

[Handwritten signature]

[Handwritten mark]

56	सीताकोटी,	12	150	15800	21100	19000	16800	14800
57	चौशीतमगाधुञ्जाल	12	150	15800	21100	19000	16800	14800
58	कवाली,	12	150	15800	21100	19000	16800	14800
59	तोखियाल,	12	150	15800	21100	19000	16800	14800
60	गड्ढू,	12	150	15800	21100	19000	16800	14800
61	खरकोटा,	12	150	15800	21100	19000	16800	14800
62	सिमतोली	12	150	15800	21100	19000	16800	14800
63	बाणखील,	12	150	15800	21100	19000	16800	14800
64	भुनकावल्ता,	12	150	15800	21100	19000	16800	14800
65	भुनकापल्ता,	12	150	15800	21100	19000	16800	14800
66	कापडा,	12	150	15800	21100	19000	16800	14800
67	पोखरी	12	150	15800	21100	19000	16800	14800
68	धाघड,	12	150	15800	21100	19000	16800	14800
69	धारतोली	12	150	15800	21100	19000	16800	14800
70	डुंग्री(रतुङ्गा),	12	150	15800	21100	19000	16800	14800
71	लुगड,	12	150	15800	21100	19000	16800	14800
72	खैडी	12	150	15800	21100	19000	16800	14800
73	क्याको,	12	150	15800	21100	19000	16800	14800
74	घण्डियालका,	12	150	15800	21100	19000	16800	14800
75	नवेकड,	12	150	15800	21100	19000	16800	14800
76	पाबो,	12	150	15800	21100	19000	16800	14800
77	चिनवाड	12	150	15800	21100	19000	16800	14800
78	स्तीनसेरा,	12	150	15800	21100	19000	16800	14800
79	रानीगढ,	12	150	15800	21100	19000	16800	14800
80	खैरपाणी	12	150	15800	21100	19000	16800	14800
81	कलेथ	12	150	15800	21100	19000	16800	14800
82	चौम्सुं,	12	150	15800	21100	19000	16800	14800
83	ढामणी	12	150	15800	21100	19000	16800	14800
84	द्विगणी,	12	150	15800	21100	19000	16800	14800
85	पणधार	12	150	15800	21100	19000	16800	14800
86	मरगाव(खेडाखाल)	12	150	15800	21100	19000	16800	14800
87	रामपुर(खेडाखाल)	12	150	15800	21100	19000	16800	14800
88	ल्येगढ,	12	150	15800	21100	19000	16800	14800

89	महडबरेली	12	150	15800	21100	19000	16800	14800
90	खारसेरा,	12	150	15800	21100	19000	16800	14800
91	काण्डाधार,	12	150	15800	21100	19000	16800	14800
92	गांगूलगाडुंगा,	12	150	15800	21100	19000	16800	14800
93	बादिपू	12	150	15800	21100	19000	16800	14800
94	नौगा,	12	150	15800	21100	19000	16800	14800
95	जूलनवास,	12	150	15800	21100	19000	16800	14800
96	नाकर,	12	150	15800	21100	19000	16800	14800
97	बणगांवमल्ला	12	150	15800	21100	19000	16800	14800
98	बणगांवतल्ला,	12	150	15800	21100	19000	16800	14800
99	संकोडी,	12	150	15800	21100	19000	16800	14800
100	स्थालखेत,	12	150	15800	21100	19000	16800	14800
101	डेवतगापिपली,	12	150	15800	21100	19000	16800	14800
102	कमोली,	12	150	15800	21100	19000	16800	14800
103	डुंगरा(सौराखाल),	12	150	15800	21100	19000	16800	14800
104	कोटली,	12	150	15800	21100	19000	16800	14800
105	सतनी,	12	150	15800	21100	19000	16800	14800
106	कफना,	12	150	15800	21100	19000	16800	14800
107	धापली	12	150	15800	21100	19000	16800	14800
108	सकत्याणा,	12	150	15800	21100	19000	16800	14800
109	तरवाडी	12	150	15800	21100	19000	16800	14800
110	स्वीली,	12	150	15800	21100	19000	16800	14800
111	सेम	12	150	15800	21100	19000	16800	14800
112	डुंगरी(जवाडी),	12	150	15800	21100	19000	16800	14800
113	आमजाला	12	150	15800	21100	19000	16800	14800
114	मल्यासुतल्ला	12	150	15800	21100	19000	16800	14800
115	मल्यासुमल्ला	12	150	15800	21100	19000	16800	14800

17

नगर पालिका रुद्रप्रयाग एवं नगर पंचायत अगस्त्यमुनी/तिलवाड़ा(200 मीटर से बाहर आने वाला क्षेत्र)

क्रमांक	प्रमुख मार्ग	प्रमुख मार्ग / मोहल्ला / राजस्व ग्रामों के नाम	कृषि भूमि की दर (लाख ₹0 प्रति हे०)	अकृषि भूमि की दर (प्रति वर्ग मीटर)	बहुमंजिलीय व आवासीय भवन में स्थित आवासिय प्लॉट (सुपर एरिया प्रतिवर्ग मीटर ₹0 में)	वाणिज्यिक भवन की दर (सुपर एरिया प्रति प्रति वर्गमीटर गैर वाणिज्यिक निमार्ण दर (प्रति वर्ग मीटर) ₹0 में)			
						दुकान / रेस्टोरेंट / होटल / कार्यालय	अन्य वाणिज्यिक प्रतिष्ठान	प्रथम श्रेणी पक्का	द्वितीय श्रेणी कच्चा (टिन्शेड)
1	श्रीनगर- मीरीकुड एवं श्री बदीनाथ राष्ट्रीय राजमार्ग 109 एवं 58 पर	पुनाड़	155	1750	25900	34500	31300	16800	14800
		सुमरपुर	155	1750	25900	34500	31300	16800	14800
		तिलवाड़ा	155	1750	25900	34500	31300	16800	14800
		रैवाली	155	1750	25900	34500	31300	16800	14800
2	श्रीनगर मीरीकुड राष्ट्रीय राजमार्ग 109 पर	नाकोट-अगस्त्यमुनी	137	1540	25900	34500	31300	16800	14800
		विजयनगर-बनियाड़ी	137	1540	25900	34500	31300	16800	14800
3	श्रीनगर मीरीकुड एवं रुद्रप्रयाग चौपड़ा तथा चौपड़ा मार्ग पर	बेला	135	1465	25900	34500	31300	16800	14800
		चुररुड	135	1465	25900	34500	31300	16800	14800
		उमरौलासौंड	135	1465	25900	34500	31300	16800	14800
		सान्दर	135	1465	25900	34500	31300	16800	14800
4	श्रीनगर रुद्रप्रयाग एवं श्रीबदीनाथ राष्ट्रीय राजमार्ग 109 एवं 58 पर	लभेरी	129	1400	25900	34100	31300	16800	14800
		माई की माछी	129	1400	25900	34100	31300	16800	14800
5	रुद्रप्रयाग मीरीकुड राष्ट्रीय राजमार्ग 109 पर	सोही-सोहीसेरा	98	1100	25500	33800	30700	16800	14800
		आमोला-बेडुवाड़	98	1100	25500	33800	30700	16800	14800
	रुद्रप्रयाग	तिलवाड़ा	90	1015	21200	29100	26800	16800	14800

(Handwritten signature)

(Handwritten mark)

6	महेशकुण्ड राष्ट्रीय राजमार्ग 109 पर	गी.क्यू.के	90	1015	21200	29100	26800	16800	14800
		राजपुर	90	1015	21200	29100	26800	16800	14800
		महाराज-छातीकी	90	1015	21200	29100	26800	16800	14800

~~8/5~~ 8/5

तहसील रुद्रप्रयाग-अर्द्धनगरीय क्षेत्र(200 मीटर से बाहर आने वाले क्षेत्र)

क्रमांक	प्रमुख मार्ग	प्रमुख मार्ग / मोहल्लों / राजस् व प्रांमों के नाम	कृषि भूमि की दर (लाख रु० प्रति है।) 200 मीटर से बाहर	अकृषि भूमि की दर (रु० प्रति वर्ग मीटर) 200मीटर से बाहर	आवासीय भवन में बहुराजस्व व आवासीय भूखंड	वाणिज्यिक भवन की दर (सुपर परिया प्रति प्रति वर्गमीटर रु० में)		गैर वाणिज्यिक निर्माण दर (प्रति वर्ग मीटर)	द्वितीय श्रेणी कच्चा (टिन्शेड)
						दुकान / रेस्टोरेंट / होटल / कार्यालय	अन्य वाणिज्यिक प्रतिष्ठान		
1	2	3	4	5	6	7	8	9	10
1	A	नगरसू(सोलादीर) भेड़गाँव(नगरसू)	105	1250	22950	29400	27200	16800	14800
2	B	रूड़गाँव	95	1015	22950	29200	26700	16800	14800
3	C	रूपुरी	33	400	20600	28000	25800	16800	14800
		सतिसखल	33	400	20600	28000	25800	16800	14800
		बोर-दुर्गाधार	33	400	20600	28000	25800	16800	14800
		जखणी-बोरवा	33	400	20600	28000	25800	16800	14800

20/11/20

तहसील जखोली जनपद रुद्रप्रयाग के प्रमुख मार्गों की सर्किल दरें(0-200 मीटर तक आने वाले क्षेत्र)

क्रमांक	प्रमुख मार्ग/मोहल्ले/राजस् व ग्राम की श्रेणी	राजस्व ग्रामों के नाम	श्रेणी	कृषि भूमि की दर (लाख ₹0 प्रति है0)		अकृषि भूमि की दर (₹0 प्रति वर्ग मीटर)		बहुमंजिलय व आवासीय भवन में स्थित अवासिय फ्लैट(सुपर एरिया प्रतिवर्ग मीटर ₹0 में)	वाणिज्यक भवन की दर (सुपर एरिया प्रति वर्गमीटर ₹0 में)		नैर वाणिज्यक निर्माण दर (प्रति वर्ग मीटर ₹0 में)	
				200 मीटर तक	0 से 50 मीटर तक	50 मीटर से 200 मीटर तक	दुकान/रैस्टोरेंट / होटल/ कार्यालय		अन्य वाणिज्यक प्रतिष्ठान	प्रथम श्रेणी पक्का	द्वितीय श्रेणी कच्चा (टिनशेड)	
1	सुमाड़ी से मयाली खिरबटिया मोटर मार्ग पर सुमाड़ी से जौली तैला मोटर मार्ग पर, सुमाड़ी जाखाल-सिलगाँव मोटर मार्ग, सुमाड़ी से मुसाढुंग मोटर मार्ग पर	सुमाड़ी	न0	104	1150	1100	21000	29100	26900	16800	14800	
2	सुमाड़ी से मयाली खिरबटिया मोटर मार्ग पर मयाली-रणथार मोटर मार्ग, मयाली-गुफकाशी मोटर मार्ग, मयाली जखोली मोटर मार्ग मयाली-देवल मोटर मार्ग पर	मयाली	न0	48	600	550	20700	28600	26100	16800	14800	

(Handwritten signature)

(Handwritten mark)

3	मयाली जखोली मोटर मार्ग पर लवूडी की सीमा प्रारम्भ से कपर्णियाँ, जखोली की सीमा समाप्त तक	लवूडी	₹0	28	425	400	16300	21700	19500	16800	14800
		कपर्णियाँ	₹0	28	425	400	16300	21700	19500	16800	14800
	जखोली	₹0	28	425	400	16300	21700	19500	16800	14800	
	सेमा	₹0	27	400	385	16300	21700	19500	16800	14800	
	तखियालगांव	₹0	27	400	385	16300	21700	19500	16800	14800	
	श्रीकोट	₹0	27	400	385	16300	21700	19500	16800	14800	
	बैनोली	₹0	27	400	385	16300	21700	19500	16800	14800	
	लेखलावडी	₹0	27	400	385	16300	21700	19500	16800	14800	
	ममणी	₹0	27	400	385	16300	21700	19500	16800	14800	
	गोली	₹0	27	400	385	16300	21700	19500	16800	14800	
	बुढना,	₹0	27	400	385	16300	21700	19500	16800	14800	
	पौठी	₹0	27	400	385	16300	21700	19500	16800	14800	
	सिराई	₹0	27	400	385	16300	21700	19500	16800	14800	
	बरसिर	₹0	27	400	385	16300	21700	19500	16800	14800	
	चौरा	₹0	27	400	385	16300	21700	19500	16800	14800	
	खलियाण	₹0	27	400	385	16300	21700	19500	16800	14800	
	धारकुडी	₹0	27	400	385	16300	21700	19500	16800	14800	
	गौलाणा	₹0	27	400	385	16300	21700	19500	16800	14800	
	बधापी	₹0	27	400	385	16300	21700	19500	16800	14800	
	बच्चबाड	₹0	27	400	385	16300	21700	19500	16800	14800	
	कोठियाडा	₹0	27	400	385	16300	21700	19500	16800	14800	
	चन्दी	₹0	27	400	385	16300	21700	19500	16800	14800	
	काण्डा	₹0	27	400	385	16300	21700	19500	16800	14800	
	रतनपुर	₹0	27	400	385	16300	21700	19500	16800	14800	
4	मयाली-गुलकाशी मोटर मार्ग पर तिलवाडा-सौरखाल										

Handwritten signature and initials in blue ink.

मोटर मार्ग पर, रतनपुर-जवाड़ी मोटर मार्ग पर, सुमाड़ी-जाखाल- खिलगॉंव मोटर मार्ग पर, लौंगा मोटर मार्ग पर, जखोली-बजीरा-ममण मोटर मार्ग पर, मयाली-लम्बाड-देव ल मोटर मार्ग पर,	घेंवड	₹0	27	400	385	16300	21700	19500	16800	14800
	संदनपुर	₹0	27	400	385	16300	21700	19500	16800	14800
सुमाड़ी विरबटिया मोटर मार्ग पर, मयाली-रणधार मोटर मार्ग पर, सुमाड़ी से जौली तैला मोटर मार्ग पर, सुमाड़ी से मुसाढुंग मोटर मार्ग पर, विजयनगर तैला मोटर मार्ग पर	लोभाजाखाल	₹0	27	400	385	16300	21700	19500	16800	14800
	लौंगा	₹0	27	400	385	16300	21700	19500	16800	14800
	बजीरा	₹0	27	400	385	16300	21700	19500	16800	14800
	लम्बाड	₹0	27	400	385	16300	21700	19500	16800	14800
	लुठियाग	₹0	25	315	285	16300	21500	19400	16800	14800
	लिरखाल्टा	₹0	25	315	285	16300	21500	19400	16800	14800
	जखवाडीतल्ली	₹0	25	315	285	16300	21500	19400	16800	14800
	जखवाडीमल्ली	₹0	25	315	285	16300	21500	19400	16800	14800
	कोट	₹0	25	315	285	16300	21500	19400	16800	14800
	सन	₹0	25	315	285	16300	21500	19400	16800	14800
	जगतोली,	₹0	25	315	285	16300	21500	19400	16800	14800
	तैला,	₹0	25	315	285	16300	21500	19400	16800	14800
	मरगॉव,	₹0	25	315	285	16300	21500	19400	16800	14800
	शिषौ	₹0	25	315	285	16300	21500	19400	16800	14800
	कुमडी	₹0	25	315	285	16300	21500	19400	16800	14800
	जौली	₹0	25	315	285	16300	21500	19400	16800	14800
	टाट	₹0	25	315	285	16300	21500	19400	16800	14800
मुसाढुंग	₹0	25	315	285	16300	21500	19400	16800	14800	
डंगवालगॉव,	₹0	25	315	285	16300	21500	19400	16800	14800	
घणतगॉव	₹0	25	315	285	16300	21500	19400	16800	14800	
सेम	₹0	25	315	285	16300	21500	19400	16800	14800	
कोटी	₹0	25	315	285	16300	21500	19400	16800	14800	




मयाली-कोटियाडा-गु धारकोट अटोला पर जखनोली धरियाज मोटर मार्ग पर सुमाडी-जाखाल- सिलगोंव मोटर मार्ग पर, ल्यूखर मोटर मार्ग पर, दुगडडा पालाकुराली मोटर मार्ग पर	पंजणा	₹0	25	315	285	16300	21500	19400	16800	14800
	नागा	₹0	25	315	285	16300	21500	19400	16800	14800
	धारकोट	₹0	25	315	285	16300	21500	19400	16800	14800
	अटोला	₹0	25	315	285	16300	21500	19400	16800	14800
	जखनोली	₹0	25	315	285	16300	21500	19400	16800	14800
	धरियाज	₹0	25	315	285	16300	21500	19400	16800	14800
	मुन्नादेवल	₹0	25	315	285	16300	21500	19400	16800	14800
	जखोली	₹0	25	315	285	16300	21500	19400	16800	14800
	थालीवडमा	₹0	25	315	285	16300	21500	19400	16800	14800
	नागा	₹0	25	315	285	16300	21500	19400	16800	14800
	पूर्वियाणा	₹0	25	315	285	16300	21500	19400	16800	14800
	पिनगडी	₹0	25	315	285	16300	21500	19400	16800	14800
	कोट	₹0	25	315	285	16300	21500	19400	16800	14800
	ल्यूखर	₹0	25	315	285	16300	21500	19400	16800	14800
	कोटी	₹0	25	315	285	16300	21500	19400	16800	14800
	पालाकुराली	₹0	25	315	285	16300	21500	19400	16800	14800
	थापला	₹0	24	300	270	15926	21000	19000	16800	14800
	मुन्नाधर	₹0	24	300	270	15926	21000	19000	16800	14800
	धनकुडी	₹0	24	300	270	15926	21000	19000	16800	14800
	पाली	₹0	24	300	270	15926	21000	19000	16800	14800
	चाका	₹0	24	300	270	15926	21000	19000	16800	14800
	मवाणगोंव	₹0	24	300	270	15926	21000	19000	16800	14800
	भणंगा,	₹0	24	300	270	15926	21000	19000	16800	14800
	बंगधार	₹0	24	300	270	15926	21000	19000	16800	14800
बरसाडी	₹0	24	300	270	15926	21000	19000	16800	14800	
खाल	₹0	24	300	270	15926	21000	19000	16800	14800	
सिमली,	₹0	24	300	270	15926	21000	19000	16800	14800	
गुलकाशी मोटर मार्ग पर, तिलवाडा- सौराखाल मोटर मार्ग पर,	₹0	24	300	270	15926	21000	19000	16800	14800	
नौली	₹0	24	300	270	15926	21000	19000	16800	14800	
कवाली	₹0	24	300	270	15926	21000	19000	16800	14800	

6

24

7	सुमाडी-जाखाल- सिलगाँव मोटर मार्ग पर, लूखर मोटर मार्ग पर, बौरा- नन्दवाणगाँव मोटर मार्ग पर	डांगी	₹0	24	300	270	15926	21059	19000	16800	14800
		उदियाणगाँव	₹0	24	300	270	15926	21059	19000	16800	14800
		पलोट	₹0	24	300	270	15926	21059	19000	16800	14800
		सिलगाँव	₹0	24	300	270	15926	21059	19000	16800	14800
		महरगाँव	₹0	24	300	270	15926	21059	19000	16800	14800
		धान्यौ	₹0	24	300	270	15926	21059	19000	16800	14800
		महरगाँव	₹0	24	300	270	15926	21059	19000	16800	14800
		नन्दवाणगाँव	₹0	24	300	270	15926	21059	19000	16800	14800
		लडियासू	₹0	14	215	200	15900	21000	19000	16800	14800
		बरसोट	₹0	14	215	200	15900	21000	19000	16800	14800
		पुजारगाँव	₹0	14	215	200	15900	21000	19000	16800	14800
		सिरवाडी	₹0	14	215	200	15900	21000	19000	16800	14800
		पूलन	₹0	14	215	200	15900	21000	19000	16800	14800
		चोपडा	₹0	14	215	200	15900	21000	19000	16800	14800
कुरछोला	₹0	14	215	200	15900	21000	19000	16800	14800		
उराला	₹0	14	215	200	15900	21000	19000	16800	14800		
घरडा	₹0	14	215	200	15900	21000	19000	16800	14800		
मयाली-कोठियाडा-गु	₹0	14	215	200	15900	21000	19000	16800	14800		
दकाशी मोटर मार्ग	₹0	14	215	200	15900	21000	19000	16800	14800		
पर, लूखर मोटर	₹0	14	215	200	15900	21000	19000	16800	14800		
मार्ग पर	₹0	14	215	200	15900	21000	19000	16800	14800		

(Handwritten signature)

(Handwritten mark)

तहसील जखोली का ग्रामीण क्षेत्र (200 मीटर से बाहर आने वाले क्षेत्र)

क्रमांक प्रमुख मार्ग /मोहल्ल ग्रामों के नाम	राजस्व ग्रामों के नाम	कृषि भूमि की दर (लाख रु० प्रति है०)		अकृषि भूमि की दर (रु० प्रति वर्ग मीटर)	बहुमंजिलय व आवासीय भवन में स्थित अवांशिय फ्लैट/ सुपर एरिया प्रतिवर्ग मीटर (रु० में)	वाणिज्यिक भवन की दर (सुपर एरिया प्रति वर्गमीटर रु० में)			गैर वाणिज्यिक निर्माण दर (प्रति वर्ग मीटर)	प्रथम श्रेणी पक्का द्वितीय श्रेणी कच्चा (टिनरोड)
		200 मीटर से बाहर	200मीटर से बाहर			दुकान/रेस्टोरेंट/ होटल/ कार्यालय	अन्य वाणिज्यिक प्रतिष्ठान	प्रथम श्रेणी पक्का		
1	2	3	4	5	6	7	8	9	10	
1 A	जखोली	23	330	16500	22000	19500	16800	14800		
	लखड़ी	23	330	16500	22000	19500	16800	14800		
	कमपियाँ	23	330	16500	22000	19500	16800	14800		
	गोती	23	330	16500	22000	19500	16800	14800		
	उखना	23	330	16500	22000	19500	16800	14800		
	बखवाड	23	330	16500	22000	19500	16800	14800		
	सिराई	23	330	16500	22000	19500	16800	14800		
	बरभिर	23	330	16500	22000	19500	16800	14800		
	देवल	23	330	16500	22000	19500	16800	14800		
	लखाड	23	330	16500	22000	19500	16800	14800		
	बकीरा	23	330	16500	22000	19500	16800	14800		
	ममणी	23	330	16500	22000	19500	16800	14800		
	उरोली	23	330	16500	22000	19500	16800	14800		
	कोठियाडा	23	330	16500	22000	19500	16800	14800		
	बन्दी	23	330	16500	22000	19500	16800	14800		
	हुटना	23	330	16500	22000	19500	16800	14800		
	खलियाण	23	330	16500	22000	19500	16800	14800		
	दुपेटा	23	330	16500	22000	19500	16800	14800		
	पीठी	23	330	16500	22000	19500	16800	14800		
	खंखर	22	320	16500	22000	19500	16800	14800		
दुधियाण	22	320	16500	22000	19500	16800	14800			
पालाकुराली	22	320	16500	22000	19500	16800	14800			
जखवाडीमाली	22	320	16500	22000	19500	16800	14800			
लिखास्ता	22	320	16500	22000	19500	16800	14800			
कोट	22	320	16500	22000	19500	16800	14800			
सर्ग	22	320	16500	22000	19500	16800	14800			
जगतीली	22	320	16500	22000	19500	16800	14800			
जखवाडीमाली	22	320	16500	22000	19500	16800	14800			
भाजवा	22	320	16500	22000	19500	16800	14800			

धारकोट	22	320	16500	22000	19500	16800	14800
नाग	22	320	16500	22000	19500	16800	14800
दुर्दिशागा	22	320	16500	22000	19500	16800	14800
अमोठा	22	320	16500	22000	19500	16800	14800
हरियाली	22	320	16500	22000	19500	16800	14800
पिनगडी	22	320	16500	22000	19500	16800	14800
कण्डाली	22	320	16500	22000	19500	16800	14800
मर्याव	22	320	16500	22000	19500	16800	14800
जैली	22	320	16500	22000	19500	16800	14800
जखनोली	22	320	16500	22000	19500	16800	14800
तैला	22	320	16500	22000	19500	16800	14800
शीखा	22	320	16500	22000	19500	16800	14800
टाट	22	320	16500	22000	19500	16800	14800
कुमडी	22	320	16500	22000	19500	16800	14800
मुसाडुग	22	320	16500	22000	19500	16800	14800
जखली	22	320	16500	22000	19500	16800	14800
बडगा	22	320	16500	22000	19500	16800	14800
शालीबडगा	22	320	16500	22000	19500	16800	14800
मुनादेवल	22	320	16500	22000	19500	16800	14800
सेम	22	320	16500	22000	19500	16800	14800
कोटी	22	320	16500	22000	19500	16800	14800
डंगालगाव	22	320	16500	22000	19500	16800	14800
घणगाव	22	320	16500	22000	19500	16800	14800
धरियाव	22	320	16500	22000	19500	16800	14800
वीरा	22	320	16500	22000	19500	16800	14800
सेमा	22	320	16500	22000	19500	16800	14800
तेखलवडी	22	320	16500	22000	19500	16800	14800
दैनोली	22	320	16500	22000	19500	16800	14800
श्रीकोट	22	320	16500	22000	19500	16800	14800
कोपडा	22	320	16500	22000	19500	16800	14800
विरागाव	22	320	16500	22000	19500	16800	14800
तडियालगाव	22	320	16500	22000	19500	16800	14800
धारकुडी	22	320	16500	22000	19500	16800	14800
नौटागा	22	320	16500	22000	19500	16800	14800
बधाणी	22	320	16500	22000	19500	16800	14800
रानपुर	22	320	16500	22000	19500	16800	14800
सेरनपुर	22	320	16500	22000	19500	16800	14800
वेघड	22	320	16500	22000	19500	16800	14800
लीगा	22	320	16500	22000	19500	16800	14800




4	D	कुम्भजखाल	22	320	16500	22000	19500	16800	14800
		सकलाना	20	250	16000	21000	19000	16800	14800
		महरगोव	20	250	16000	21000	19000	16800	14800
		जखणी	20	250	16000	21000	19000	16800	14800
		पीणजुरी	20	250	16000	21000	19000	16800	14800
		काली	20	250	16000	21000	19000	16800	14800
		धान्यी	20	250	16000	21000	19000	16800	14800
		गुन्धार	20	250	16000	21000	19000	16800	14800
		मजगा	20	250	16000	21000	19000	16800	14800
		खाल	20	250	16000	21000	19000	16800	14800
		दावणीवाला	20	250	16000	21000	19000	16800	14800
		नन्दापगोव	20	250	16000	21000	19000	16800	14800
		कुनियाती	20	250	16000	21000	19000	16800	14800
		भटवाडी	20	250	16000	21000	19000	16800	14800
		जखलीलव्ही	20	250	16000	21000	19000	16800	14800
		जखलीभल्वी	20	250	16000	21000	19000	16800	14800
		जखियापगोव	20	250	16000	21000	19000	16800	14800
		पलट	20	250	16000	21000	19000	16800	14800
		कोट	20	250	16000	21000	19000	16800	14800
		जानी	20	250	16000	21000	19000	16800	14800
		नौली	20	250	16000	21000	19000	16800	14800
		सिलगोव	20	250	16000	21000	19000	16800	14800
		घरियागा	20	250	16000	21000	19000	16800	14800
		धापला	20	250	16000	21000	19000	16800	14800
		कलीला	20	250	16000	21000	19000	16800	14800
		धनकुडी	20	250	16000	21000	19000	16800	14800
		रसगोरी	20	250	16000	21000	19000	16800	14800
		निमली	20	250	16000	21000	19000	16800	14800
		मवापगोव	20	250	16000	21000	19000	16800	14800
		पाली	20	250	16000	21000	19000	16800	14800
		वाका	20	250	16000	21000	19000	16800	14800
		फलाली	20	250	16000	21000	19000	16800	14800
पूलान	12	170	16000	21000	19000	16800	14800		
सिरवाडी	12	170	16000	21000	19000	16800	14800		
गुजारगोव	12	170	16000	21000	19000	16800	14800		
मखल	12	170	16000	21000	19000	16800	14800		
घरडा	12	170	16000	21000	19000	16800	14800		
खालदूरी	12	170	16000	21000	19000	16800	14800		
जोपड	12	170	16000	21000	19000	16800	14800		
5	E								

[Handwritten signature]

[Handwritten mark]

रहस	12	170	16000	21000	19000	16800	14800
उरीला	12	170	16000	21000	19000	16800	14800
कुसुला	12	170	16000	21000	19000	16800	14800
धतकुसुली	12	170	16000	21000	19000	16800	14800
बरसाट	12	170	16000	21000	19000	16800	14800
लाडियासु	12	170	16000	21000	19000	16800	14800

~~29~~ ✓

ताहसील जखोली का अर्द्धनगरीय क्षेत्र (200 मीटर से बाहर आने वाले क्षेत्र)

क्रमांक	प्रमुख मार्ग / मोहल्लों / राजस्व ग्रामों के नाम	राजस्व ग्रामों के नाम	कृषि भूमि की दर (लाख ₹0 प्रति है0)		अकृषि भूमि की दर (₹0 प्रति वर्ग मीटर)	बहुमंजिलय व आवासीय भवन में स्थित अवांशिय फ्लैट/सुपर परिया प्रतिवर्ग मीटर ₹0 में)	वाणिज्यिक भवन की दर (सुपर परिया प्रति वर्गमीटर ₹0 में)		अन्य वाणिज्यिक प्रतिष्ठान	प्रथम श्रेणी पक्का	द्वितीय श्रेणी कच्चा (टिनरोड)
			200 मीटर से बाहर	200मीटर से बाहर			दुकान/रैस्तरेंट/ होटल / कार्यालय	प्रतिवर्ग मीटर			
1	2	3									
1	A	सुमंडी	95	1050	21000	29500	27000	16800	14800		
2	B	मयाली	44	525	21000	29000	26000	16800	14800		

(Handwritten signature)

(Handwritten mark)

तहसील ऊखीमठ जनपद रुद्रप्रयाग के प्रमुख मार्गों की सर्किल दरें (0-200 मीटर तक आने वाले क्षेत्र)

21

क्रम क्रं	प्रमुख मार्ग / मोहल्ले / राजस्व ग्राम की श्रेणी	राजस्व ग्रामों के नाम	श्रेणी	कृषि भूमि की दर (लाख रु० प्रति है०)			अकृषि भूमि की दर (रु० प्रति वर्ग मीटर)			बहुमंजिलय व आवासीय भवन में स्थित अवांसिय फ्लैट (सुपर एरिया प्रतिवर्ग मीटर रु० में)	वाणिज्यिक भवन की दर (सुपर एरिया प्रति वर्गमीटर रु० में)		गैर वाणिज्यिक निर्माण दर (प्रति वर्ग मीटर रु० में)	
				200 मीटर तक	0 से 50 मीटर तक	50 मीटर से 200 मीटर तक	प्रति वर्गमीटर रु० में)	अन्य वाणिज्यिक प्रतिष्ठान	प्रथम श्रेणी पक्का		द्वितीय श्रेणी कच्चा (टिनशेड)			
1	2	3	4	5	6	7	8	9	10	11	12			
1	रुद्रप्रयाग- गुल्काशी- गौरीकुण्ड मोटर मार्ग एवं गबनीगाँव ककोला मोटर मार्ग पर	गबनीगाँव	रु०	90	1200	1125	16800	22800	20500	16800	14800			
		सेमीतल्ली	रु०	90	1200	1125	16800	22800	20500	16800	14800			
		भटवाडीसुनार	रु०	90	1200	1125	16800	22800	20500	16800	14800			
		सांकरी	रु०	90	1200	1125	16800	22800	20500	16800	14800			
		नाला	रु०	90	1200	1125	16800	22800	20500	16800	14800			
		फाटा	रु०	90	1200	1125	16800	22800	20500	16800	14800			
		न्यालसू-रामपुर	रु०	90	1200	1125	16800	22800	20500	16800	14800			
		सोनप्रयाग- त्रियुगीनारायण	रु०	90	1200	1125	16800	22800	20500	16800	14800			
		बुटेलगाँव- चन्द्रपुरी,	रु०	90	1200	1125	16800	22800	20500	16800	14800			
		निवांला	रु०	85	1150	1050	16700	22400	20300	16800	14800			
		चोपला	रु०	85	1150	1050	15900	21000	19000	16800	14800			
		2	रुद्रप्रयाग- गुल्काशी- गौरीकुण्ड मोटर मार्ग पर	भैंसासी	रु०	71	1050	1000	16700	22400	20300	16800	14800	
भैतसेम	रु०			71	1050	1000	16700	22400	20300	16800	14800			
भैखण्डा	रु०			71	1050	1000	16700	22400	20300	16800	14800			
खाट	रु०			71	1050	1000	16700	22400	20300	16800	14800			
निवाडीगाँव	रु०			60	850	815	16200	22800	20600	16800	14800			

21

खुमेरा	₹0	60	850	815	16200	22800	20600	16800	14800
बड़ासू	₹0	60	850	815	16200	22800	20600	16800	14800
शेरसी,	₹0	60	850	815	16200	22800	20600	16800	14800
जलई-सुरसाल (बासबाड़ा),	₹0	60	850	815	16200	22800	20600	16800	14800
मनसुना	₹0	60	850	815	16200	22800	20600	16800	14800
चुन्नी	₹0	60	850	815	16200	22800	20600	16800	14800
दैडा	₹0	60	850	815	16200	22800	20600	16800	14800
उषाडा	₹0	60	850	815	16200	22800	20600	16800	14800
ताला	₹0	60	850	815	16200	22800	20600	16800	14800
मस्तुरा	₹0	60	850	815	16200	22800	20600	16800	14800
बरंगाली	₹0	60	850	815	16200	22800	20600	16800	14800
दुर्गाधार	₹0	60	850	815	16200	22800	20600	16800	14800
रंसी	₹0	60	850	815	16200	22800	20600	16800	14800
मीरी-परकाडी-मक्कू	₹0	24	425	415	16000	21200	19000	16800	14800
मोटर मार्ग, चौमासी	₹0	24	425	415	16000	21200	19000	16800	14800
मोटर मार्ग पर,	₹0	24	425	415	16000	21200	19000	16800	14800
कालीमठ मोटर मार्ग	₹0	24	425	415	16000	21200	19000	16800	14800
पर, कुण्ड चौपला	₹0	24	425	415	16000	21200	19000	16800	14800
मण्डल मोटर मार्ग पर	₹0	24	425	415	16000	21200	19000	16800	14800
जालतला	₹0	24	425	415	16000	21200	19000	16800	14800
जालमल्ला	₹0	24	425	415	16000	21200	19000	16800	14800
चौमासी	₹0	24	425	415	16000	21200	19000	16800	14800
पाली	₹0	24	425	415	16000	21200	19000	16800	14800
फांज	₹0	24	425	415	16000	21200	19000	16800	14800
राऊलेक	₹0	24	425	415	16000	21200	19000	16800	14800
गैड	₹0	24	425	415	16000	21200	19000	16800	14800
हृण्ण	₹0	24	425	415	16000	21200	19000	16800	14800

लमगौण्डी	₹0	12	225	215	15900	20900	18900	16800	14800
ल्वारा	₹0	12	225	215	15900	20900	18900	16800	14800
तोलियू	₹0	12	225	215	15900	20900	18900	16800	14800
तोन्या	₹0	12	225	215	15900	20900	18900	16800	14800
धार	₹0	12	225	215	15900	20900	18900	16800	14800
पिल्लू	₹0	12	225	215	15900	20900	18900	16800	14800
रुद्रपुर	₹0	12	225	215	15900	20900	18900	16800	14800
देवर	₹0	12	225	215	15900	20900	18900	16800	14800
जुरानी	₹0	12	225	215	15900	20900	18900	16800	14800
ग्वीला	₹0	12	225	215	15900	20900	18900	16800	14800
खरिया	₹0	12	225	215	15900	20900	18900	16800	14800
मुनकटिया	₹0	12	225	215	15900	20900	18900	16800	14800
गाडी	₹0	12	225	215	15900	20900	18900	16800	14800
बुरुवा-मेटी	₹0	12	225	215	15900	20900	18900	16800	14800
पैज	₹0	12	225	215	15900	20900	18900	16800	14800
करोखी	₹0	12	225	215	15900	20900	18900	16800	14800
पोथीबासा	₹0	12	225	215	15900	20900	18900	16800	14800
सेमलडंगर	₹0	12	225	215	15900	20900	18900	16800	14800
जुगासू	₹0	12	225	215	15900	20900	18900	16800	14800
देवशाल	₹0	12	225	215	15900	20900	18900	16800	14800
बणसू		12	225	215	15900	20900	18900	16800	14800
अखोडी	₹0	11	200	185	15900	21000	18900	16800	14800
जामू	₹0	11	200	185	15900	21000	18900	16800	14800
सत्या	₹0	11	200	185	15900	21000	18900	16800	14800
चिरोली	₹0	11	200	185	15900	21000	18900	16800	14800
कन्या	₹0	11	200	185	15900	21000	18900	16800	14800
हुरदू	₹0	11	200	185	15900	21000	18900	16800	14800
रौदू	₹0	11	200	185	15900	21000	18900	16800	14800
रंगू	₹0	11	200	185	15900	21000	18900	16800	14800

बेडुवाड-गणेशनगर
मोटर मार्ग पर
बांसबाडा-मोहनखाल
मोटर मार्ग पर
दौलाधार-गैर मोटर
मार्ग पर
क्यूंजा-कान्दी मोटर
मार्ग पर ककोला मोटर
मार्ग पर
गुप्तकाशी-जाखधार
मोटर मार्ग गुप्तकाशी-
लमगौण्डी मोटर मार्ग
गंपुप्तकाशी-
गौरीकुण्ड मोटर मार्ग
पर गुप्तकाशी
कालीमठ मोटरमार्ग पर
ऊखीमठ मनसूना
मोटरमार्ग पर

भणज-अखोडी मोटर
मार्ग पर
की सीमा प्रारम्भ से
की सीमा समाप्ति तक
जामू-फाटा मोटर मार्ग
पर
सत्या-चिरोली-

गुलकाशा मोटर मार्ग पर	जैखण्डा	₹0	11	200	185	15900	21000	18900	16800	14800
की सीमा प्रारम्भ से तुलंगा, खेडा, ल्वाणी, चोपडी की सीमा समाप्ति तक	दुंगरी	₹0	11	200	185	15900	21000	18900	16800	14800
ऊखीमठ-मनसूना-संसी मोटर मार्ग पर	बाडवमन्ला	₹0	11	200	185	15900	21000	18900	16800	14800
ऊखीमठ-चोपला मोटर मार्ग पर	बाडवमन्ला	₹0	11	200	185	15900	21000	18900	16800	14800
ताला-भरसूरा दुर्गाधार मोटर मार्ग पर	बाडवमन्ला	₹0	11	200	185	15900	21000	18900	16800	14800
बासवाडा-मोहनखाल मोटर मार्ग पर,	तनकिला	₹0	11	200	185	15900	21000	18900	16800	14800
भीरी-परकण्डी मक्कू मोटरमार्ग पर कर्बेजा कान्दी मोटरमार्ग पर	जगपुडा	₹0	11	200	185	15900	21000	18900	16800	14800
	उशिण्ड	₹0	11	200	185	15900	21000	18900	16800	14800
	कुहेड	₹0	11	200	185	15900	21000	18900	16800	14800
	कान्दी	₹0	11	200	185	15900	21000	18900	16800	14800
	जावरी	₹0	11	200	185	15900	21000	18900	16800	14800
	गढनीचकबच्चाड	₹0	11	200	185	15800	20700	18800	16800	14800
रूद्रप्रयाग-गौरीकुण्ड मोटर मार्ग पर	औंगालगाकमसाल	₹0	11	200	185	15800	20700	18800	16800	14800
बेडुवाड-गणेशनगर मोटर मार्ग पर	पौब	₹0	11	200	185	15800	20700	18800	16800	14800
भीरी-मक्कू मोटर मार्ग पर	पौण्डार,	₹0	11	200	185	15800	20700	18800	16800	14800
त्यूणीधार-धैलिंग मोटर मार्ग पर	धैलिंग	₹0	11	200	185	15800	20700	18800	16800	14800
गुलकाशी-कालीमठ मोटर मार्ग पर	धनसाली	₹0	11	200	185	15800	20700	18800	16800	14800
ऊखीमठ-संसी मोटर मार्ग पर	धुन्	₹0	11	200	185	15800	20700	18800	16800	14800

25

तहसील ऊखीमठ के नगर पंचायत क्षेत्र श्रीकेदारनाथ एवं ऊखीमठ के प्रमुख मार्गों की सर्किल दरें(0-200 मीटर तक आने वाले क्षेत्र)

क्रमांक	प्रमुख मार्ग/बोर्ड लो/राजस्व व ग्राम की श्रेणी	राजस्व ग्रामों के नाम	श्रेणी	कृषि भूमि की दर (लाख ₹0 प्रति हे०)	अकृषि भूमि की दर (₹0 प्रति वर्ग मीटर)		बहुमंजिलय व आवासीय भवन में स्थित अवशेष भूखंड (सुपर एरिया प्रतिवर्ग मीटर ₹0 में)	वाणिज्यिक भवन की दर (सुपर एरिया प्रति वर्ग मीटर ₹0 में)		शेर वाणिज्यिक निर्माण दर (प्रति वर्ग मीटर ₹0 में)	
					0 से 50 मीटर तक	50 मीटर से 200 मीटर तक		दुकान/रेस्टोरेंट/ होटल/ कार्यालय	अन्य वाणिज्यिक प्रतिष्ठान	प्रथम श्रेणी परका	द्वितीय श्रेणी कच्चा (टिन्शेड)
1	2	3	4	5	6	7	8	9	10	11	12
1	A	श्री केदारनाथ अहिंसित नगर पंचायत	श्रेणी	123	1550	1500	25800	35500	35200	18500	16500
				90	1200	1150	25500	37000	33500	16800	15000
				90	1200	1150	25500	37000	33500	16800	15000
				90	1200	1150	25500	37000	33500	16800	15000
2	B	महेशपुर-संसादी	श्रेणी	90	1200	1150	25500	37000	33500	16800	15000
				90	1200	1150	25500	37000	33500	16800	15000

(Handwritten signature)

(Handwritten mark)

तहसील ऊखीमठ नगर पंचायत श्रीकेदारनथ एवं ऊखीमठ(200 मीटर से बाहर आने वाले क्षेत्र)

क्रमिक	प्रमुख मार्ग / मोहल्लों / राजस्व ग्रामों	राजस्व ग्रामों के नाम	कृषि भूमि की दर (लाख रु० प्रति है०)		अकृषि भूमि की दर (रु० प्रति वर्ग मीटर)	200मीटर से बाहर	बहुमंजिलय व आवासीय भवन में स्थित अवासिय भलेट (सुपर एरिया प्रतिवर्ग)	वाणिज्यिक भवन की दर (दुकान/रेस्टोरेंट/ होटल/ कार्यालय)	अन्य वाणिज्यिक प्रतिष्ठान	गैर वाणिज्यिक निर्माण दर (प्रति प्रथम श्रेणी पक्का द्वितीय श्रेणी कच्चा)
			200 मीटर से बाहर	200मीटर से बाहर						
1	2	3	4	5	6	7	8	9	10	
1	A	श्रीकेदारनथ नगर पंचायत अधिसूचित क्षेत्र	112	1420	25800	35500	35200	18500	16500	
2	B	गणेशनगर	80	1110	25500	37100	33400	16800	14800	
		उदयपुर	80	1110	25500	37100	33400	16800	14800	
		ऑफिसरवर	80	1110	25500	37100	33400	16800	14800	
		मन्दरेखर-संसाही	80	1110	25500	37100	33400	16800	14800	

(Handwritten signature)

(Handwritten mark)

तहसील ऊखीमठ अर्द्धनगरी क्षेत्र(200 मीटर से बाहर आने वाले क्षेत्र)

क्रमांक	प्रमुख मार्ग / मोहल्लो / राजस्व ग्रामों के नाम	राजस्व ग्रामों के नाम	कृषि भूमि की दर (लाख ₹0 प्रति हे०)		अकृषि भूमि की दर (₹0 प्रति वर्ग मीटर)	बहुमंजिलय व आवासीय भवन में स्थित आवासीय प्लैट(सुपर एरिया प्रतिवर्ग मीटर ₹0 में)	वाणिज्यिक भवन की दर (सुपर एरिया प्रति वर्ग मीटर ₹0 में)			प्रथम श्रेणी पक्का	द्वितीय श्रेणी कच्चा (टिनशेड)
			200मीटर से बाहर	200मीटर से बाहर			दुकान / रेस्टोरेंट / होटल / कार्यालय	अन्य वाणिज्यिक प्रतिष्ठान	मीटर से बाहर		
1	2	3	4	5	6	7	8	9	10		
1	A	नाला	75	1050	21500	29900	27600	16800	14800		
		कोपगढ़(सीतापुर)	75	1050	21500	29900	27600	16800	14800		
		फाटा	75	1050	21500	29900	27600	16800	14800		
		न्यालसू(रामपुर)	75	1050	21500	29900	27600	16800	14800		
		गोरीकुण्ड	75	1050	21500	29900	27600	16800	14800		
		सोनप्रयाग बाजार	75	1050	21500	29900	27600	16800	14800		
		सांकर्सी	75	1050	21500	29900	27600	16800	14800		
		भटवाड़ीसुनार	75	1050	21500	29900	27600	16800	14800		
		ढुटोलगाव(बन्दापुरी)	75	1050	21500	29900	27600	16800	14800		
		गबनीगाँव	73	1000	16800	22800	20500	16800	14800		
2	B	गिवाला	73	1000	21000	22500	20400	16800	14800		
		सेमीतल्ली	73	1000	16800	22800	20500	16800	14800		
3	C	चोपला	75	950	16800	22800	20500	16800	14800		
		भीसे	58	850	21000	28500	26500	16800	14800		
4	D	जलईसुरसाल (बासबाऊ)	58	850	21000	28500	26500	16800	14800		
		मनसुना	58	850	21000	28500	26500	16800	14800		
		पौसाशे	57	850	21000	22500	20400	16800	14800		
5	E	नेखण्डा	57	850	21000	22500	20400	16800	14800		
		नेतसम	57	850	21000	22500	20400	16800	14800		
		यूंग	57	850	21000	22500	20400	16800	14800		
		खाट	57	850	21000	22500	20400	16800	14800		

(Handwritten signature)

(Handwritten mark)

तहसील ऊखीमठ ग्रामीण क्षेत्र(200 मीटर से बाहर आने वाला क्षेत्र)

क्रमांक	के प्रमुख मार्ग / मोहल्लों/राजस्व ग्रामों नाम	राजस्व ग्रामों के नाम	कृषि भूमि की दर (लाख रु० प्रति है०)		अकृषि भूमि की दर (रु० प्रति वर्ग मीटर)		बहुमंजिलय व आवासीय भवन में स्थित अवासीय प्लॉट(सुपर एरिया प्रतिवर्ग मीटर रु० में)	वाणिज्यिक भवन की दर (सुपर एरिया प्रति वर्ग मीटर रु० में)		गैर वाणिज्यिक निर्माण दर (प्रति वर्ग मीटर)	प्रथम श्रेणी पक्का	द्वितीय श्रेणी कच्चा (टिनशेड)
			200 मीटर से बाहर	200मीटर से बाहर	दुकान/रैस्टोरेंट / होटल / कार्यालय	अन्य वाणिज्यिक प्रतिष्ठान						
1	A	गिवाड़ीगॉव	48	700	16300	22700	20500	16800	14800			
		शेरसी	48	700	16300	22700	20500	16800	14800			
		खुमेरा	48	700	16300	22700	20500	16800	14800			
		बडासू	48	700	16300	22700	20500	16800	14800			
		चुन्नी	44	650	16300	22700	20500	16800	14800			
		मंगोली	44	650	16300	22700	20500	16800	14800			
		त्रियुगीनारायण	44	650	16300	22700	20500	16800	14800			
		दैजा	44	650	16300	22700	20500	16800	14800			
		रविग्राम	44	650	16300	22700	20500	16800	14800			
		उषाडा	44	650	16300	22700	20500	16800	14800			
2	B	बनियाकण्ड	19	400	16000	21100	19100	16800	14800			
		दुगलविट्वा	19	400	16000	21100	19100	16800	14800			
		मक्कू	19	400	16000	21100	19100	16800	14800			
		किमाणा	19	400	16000	21100	19100	16800	14800			
		पठली	19	400	16000	21100	19100	16800	14800			
		नमोली	19	400	16000	21100	19100	16800	14800			
		अकड़धार	19	400	16000	21100	19100	16800	14800			
		नागजगई	19	400	16000	21100	19100	16800	14800			
		साशी	19	400	16000	21100	19100	16800	14800			
		कालीमठ	19	400	16000	21100	19100	16800	14800			
3	C	अन्द्रवाडी	19	400	16000	21100	19100	16800	14800			
		जमलोक	19	400	16000	21100	19100	16800	14800			
		देवांगण	19	400	16000	21100	19100	16800	14800			
		खाल	19	400	16000	21100	19100	16800	14800			
		सिंगोली	19	400	16000	21100	19100	16800	14800			

Handwritten signature/initials

Handwritten mark

4	D	जलईसुरसाल,	13	210	15900	20900	18900	16800	14800
		कण्डारा	13	210	15900	20900	18900	16800	14800
		दौला	13	210	15900	20900	18900	16800	14800
		कन्यास	13	210	15900	20900	18900	16800	14800
		कयूजा	13	210	15900	20900	18900	16800	14800
		कणसिली	13	210	15900	20900	18900	16800	14800
		भणज	13	210	15900	20900	18900	16800	14800
		आसमां	13	210	15900	20900	18900	16800	14800
		धारसेमी	13	210	15900	20900	18900	16800	14800
		कोटमा	13	210	15900	20900	18900	16800	14800
		कविल्ला	13	210	15900	20900	18900	16800	14800
		जालतल्ला	13	210	15900	20900	18900	16800	14800
		जालमल्ला	13	210	15900	20900	18900	16800	14800
		चौमासी	13	210	15900	20900	18900	16800	14800
		राऊलेक	13	210	15900	20900	18900	16800	14800
		उनियाणा	13	210	15900	20900	18900	16800	14800
		रेंसी	13	210	15900	20900	18900	16800	14800
		पाली	13	210	15900	20900	18900	16800	14800
		फांज	13	210	15900	20900	18900	16800	14800
		गैड	13	210	15900	20900	18900	16800	14800
परकण्डी	13	210	15900	20900	18900	16800	14800		
भीगी	13	210	15900	20900	18900	16800	14800		
दिवलीभणियाम	13	210	15900	20900	18900	16800	14800		
किणजापी,	13	240	15850	20900	18800	16800	14800		
5	E	गैर	11	210	15900	20900	18900	16800	14800
6	F	ह्युण,	11	210	15900	20900	18900	16800	14800
		कोखीतल्ली,	11	210	15900	20900	18900	16800	14800
		कोखीमल्ली	11	210	15900	20900	18900	16800	14800
		जगोट,	10	200	15850	20900	18800	16800	14800
		कमसाल,	10	200	15850	20900	18800	16800	14800
		कोन्हा,	10	200	15850	20900	18800	16800	14800
		केडमल्ला,	10	200	15850	20900	18800	16800	14800
		लमगौण्डी	10	200	15850	20900	18800	16800	14800
		ल्वारा,	10	200	15850	20900	18800	16800	14800
		देवर	10	200	15850	20900	18800	16800	14800

बणसू	10	200	15850	20900	18800	16800	14800
देवशाला,	10	200	15850	20900	18800	16800	14800
धरवालगाँव,	10	200	15850	20900	18800	16800	14800
तुंगनाथ,	10	200	15850	20900	18800	16800	14800
तौल्यू	10	200	15850	20900	18800	16800	14800
मुण्डासू	10	200	15850	20900	18800	16800	14800
तौन्दला,	10	200	15850	20900	18800	16800	14800
धार	10	200	15850	20900	18800	16800	14800
गाडी,	10	200	15850	20900	18800	16800	14800
सेमलडुंगर,	10	200	15850	20900	18800	16800	14800
ककोला,	10	200	15850	20900	18800	16800	14800
जंहगी,	10	200	15850	20900	18800	16800	14800
शेरातोक,	10	200	15850	20900	18800	16800	14800
पिल्लू	10	200	15850	20900	18800	16800	14800
बुरुवा,	10	200	15850	20900	18800	16800	14800
गिरिया,	10	200	15850	20900	18800	16800	14800
मटखाणी,	10	200	15850	20900	18800	16800	14800
कणजोटी,	10	200	15850	20900	18800	16800	14800
त्यूडी,	10	200	15850	20900	18800	16800	14800
रुद्रपुर,	10	200	15850	20900	18800	16800	14800
तरसाली,	10	200	15850	20900	18800	16800	14800
पैज,	10	200	15850	20900	18800	16800	14800
करोखी	10	200	15850	20900	18800	16800	14800
जुगासू	10	200	15850	20900	18800	16800	14800
पोथीबासा,	10	200	15850	20900	18800	16800	14800
मुनकटिया,	10	200	15850	20900	18800	16800	14800
खडिया,	10	200	15850	20900	18800	16800	14800
जुरानी	10	200	15850	20900	18800	16800	14800
रवीता,	10	200	15850	20900	18800	16800	14800
केजातस्ता,	9	160	15850	20900	18800	16800	14800
किरमोडिया,	9	160	15850	20900	18800	16800	14800
देवांगण,	9	160	15850	20900	18800	16800	14800
सल्या,	9	160	15850	20900	18800	16800	14800
खेडा,	9	160	15850	20900	18800	16800	14800
तुलगा,	9	160	15850	20900	18800	16800	14800
कलीकसालत,	9	160	15850	20900	18800	16800	14800

चौपडी,	9	160	15850	20900	18800	16800	14800
त्याणी,	9	160	15850	20900	18800	16800	14800
सेमकुसाला,	9	160	15850	20900	18800	16800	14800
जामू	9	160	15850	20900	18800	16800	14800
लोखळडा,	9	160	15850	20900	18800	16800	14800
धानी,	9	160	15850	20900	18800	16800	14800
सरनालोसन,	9	160	15850	20900	18800	16800	14800
गरुडिया,	9	160	15850	20900	18800	16800	14800
कोटेडा,	9	160	15850	20900	18800	16800	14800
सिलभोट,	9	160	15850	20900	18800	16800	14800
तनकिला,	9	160	15850	20900	18800	16800	14800
कुण्डलिया,	9	160	15850	20900	18800	16800	14800
कुहेड,	9	160	15850	20900	18800	16800	14800
व्याक,	9	160	15850	20900	18800	16800	14800
कभ्या,	9	160	15850	20900	18800	16800	14800
उधिण्ड,	9	160	15850	20900	18800	16800	14800
माथली,	9	160	15850	20900	18800	16800	14800
कुंजलपुर,	9	160	15850	20900	18800	16800	14800
बिरौली,	9	160	15850	20900	18800	16800	14800
खेतीनान्दला	9	160	15850	20900	18800	16800	14800
कालई,	9	160	15850	20900	18800	16800	14800
अखोडी,	9	160	15850	20900	18800	16800	14800
मचकण्डी,	9	160	15850	20900	18800	16800	14800
सोडू	9	160	15850	20900	18800	16800	14800
दिलमी,	9	160	15850	20900	18800	16800	14800
काण्डा	9	160	15850	20900	18800	16800	14800
हुड्डू	9	160	15850	20900	18800	16800	14800
बंरगाली,	9	160	15850	20900	18800	16800	14800
सेमार,	9	160	15850	20900	18800	16800	14800
कैल,	9	160	15850	20900	18800	16800	14800
जगपुडा,	9	160	15850	20900	18800	16800	14800
दुवाडखू	9	160	15850	20900	18800	16800	14800
रंगू	9	160	15850	20900	18800	16800	14800
जैखण्डा,	9	160	15850	20900	18800	16800	14800
सेनागाढसारी,	9	160	15850	20900	18800	16800	14800
बलसुण्डी,	9	160	15850	20900	18800	16800	14800

अजयपुर,	9	160	15850	20900	18800	16800	14800
कलाकोट,	9	160	15850	20900	18800	16800	14800
कुणजेठी,	9	160	15850	20900	18800	16800	14800
गुगली,	9	160	15850	20900	18800	16800	14800
जयकण्ठी,	9	160	15850	20900	18800	16800	14800
तलसारी,	9	160	15850	20900	18800	16800	14800
महसगाँव,	9	160	15850	20900	18800	16800	14800
शीभी	9	160	15850	20900	18800	16800	14800
बाडव तल्ला,	9	160	15850	20900	18800	16800	14800
बाडवमल्ला,	9	160	15850	20900	18800	16800	14800
बाडवबिचला	9	160	15850	20900	18800	16800	14800
डुग्री,	9	160	15850	20900	18800	16800	14800
कांदी,	9	160	15850	20900	18800	16800	14800
जाबरी,	9	160	15850	20900	18800	16800	14800
तेवडीसेम,	9	160	15850	20900	18800	16800	14800
मोली,	9	160	15850	20900	18800	16800	14800
गौण्डार	9	160	15850	20900	18800	16800	14800
रैल	8	100	15750	20600	18800	16800	14800
तोषी,	8	100	15750	20600	18800	16800	14800
धिनुरपानी,	8	100	15750	20600	18800	16800	14800
रामबाडा,	8	100	15750	20600	18800	16800	14800
थगलासी,	8	100	15750	20600	18800	16800	14800
औरिंग,	8	100	15750	20600	18800	16800	14800
पैलिंग,	8	100	15750	20600	18800	16800	14800
गरवाली,	8	100	15750	20600	18800	16800	14800
बस्टीलगा- जमगीबगवान,	8	100	15750	20600	18800	16800	14800
व्यूखी	8	100	15750	20600	18800	16800	14800
सरुना,	8	100	15750	20600	18800	16800	14800
विलोपड	8	100	15750	20600	18800	16800	14800
थली,	8	100	15750	20600	18800	16800	14800
स्यांसू	8	100	15750	20600	18800	16800	14800
जमगीबगवान,	8	100	15750	20600	18800	16800	14800
बेडला,	8	100	15750	20600	18800	16800	14800
गौण्डार,	8	100	15750	20600	18800	16800	14800
साऊचकचौकी,	8	100	15750	20600	18800	16800	14800

सेनाचकछडा,	8	100	15750	20600	18800	16800	14800
भनकुण्ड,	8	100	15750	20600	18800	16800	14800
पाव,	8	100	15750	20600	18800	16800	14800
दिलणवाड,	8	100	15750	20600	18800	16800	14800
धिनारवाड,	8	100	15750	20600	18800	16800	14800
लक्ष्मणवाड,	8	100	15750	20600	18800	16800	14800
गुजरवाड,	8	100	15750	20600	18800	16800	14800
गुडारवाड,	8	100	15750	20600	18800	16800	14800
कन्यास,	8	100	15750	20600	18800	16800	14800
आसोजिडिया,	8	100	15750	20600	18800	16800	14800
बाजगडू,	8	100	15750	20600	18800	16800	14800
गडगु,	8	100	15750	20600	18800	16800	14800
औगालगा- कमसाल	8	100	15750	20600	18800	16800	14800
गवनीचकबरवाड,	8	100	15750	20600	18800	16800	14800
खुनू	8	100	15750	20600	18800	16800	14800

18/11/18

तहसील बसुकेदार जनपद रुद्रप्रयाग के प्रमुख मार्ग पर (0-200 मीटर तक आने वाले क्षेत्र)

क्रमांक	राजस्व प्रामों के नाम	श्रेणी	कृषि भूमि की दर (लाख ₹0 प्रति हे०)			अकृषि भूमि की दर (₹0 प्रति वर्ग मीटर)			बहुमंजिलय व आवासीय भवन में स्थित अवांशिय प्लॉट (सुपर एरिया प्रतिवर्ग मीटर ₹0 में)	वाणिज्यिक भवन की दर (सुपर एरिया प्रति प्रति वर्गमीटर ₹0 में)		गैर वाणिज्यिक निर्माण दर (प्रति वर्ग मीटर ₹0 में)	
			200 मीटर तक	0 से 50 मीटर तक	50 मीटर से 200 मीटर तक	दुकान/रेस्टोरेंट/होटल/कार्यालय	अन्य वाणिज्यिक प्रतिष्ठान	प्रथम श्रेणी पक्का		द्वितीय श्रेणी कच्चा (टिनरोड)			
1	विजयनगर-बसुकेदार-गुरुकाशी मोटर मार्ग पर कौशलपुर	न०	25	300	275	16300	21500	19400	16800	14800			
			रायडी	25	300	275	16300	21500	19400	16800	14800		
			बखी	25	300	275	16300	21500	19400	16800	14800		
			कूडीजदूली	25	300	275	16300	21500	19400	16800	14800		
			किमाणा	25	300	275	16300	21500	19400	16800	14800		
			दानकोट	25	300	275	16300	21500	19400	16800	14800		
			पाटियू	25	300	275	16300	21500	19400	16800	14800		
			फलईगांव	25	300	275	16300	21500	19400	16800	14800		
			उत्तरसू	25	300	275	16300	21500	19400	16800	14800		
			किरोडामल्ला	25	300	275	16300	21500	19400	16800	14800		
			किरोडतल्ला	25	300	275	16300	21500	19400	16800	14800		
			मरोडा	25	300	275	16300	21500	19400	16800	14800		
			लुखन्दीधार	25	300	275	16300	21500	19400	16800	14800		
			अरखुण्ड	25	300	275	16300	21500	19400	16800	14800		
			2	दौराबाडा-बसुकेदार लिका मार्ग बखी-नैलीकण्ड-हाट मोटर	न०	25	300	275	16300	21500	19400	16800	14800
खालसिंगीगांव	25	300				275	16300	21500	19400	16800	14800		
बीरो-देवल	25	300				275	16300	21500	19400	16800	14800		
नैली-कुण्ड	25	300				275	16300	21500	19400	16800	14800		
हाट	25	300				275	16300	21500	19400	16800	14800		
बान्दापुरी	25	300				275	16300	21500	19400	16800	14800		

(Handwritten signature)

(Handwritten mark)

3	विजयनगर- बसुकेदार- गुल्काशी मोटर मार्ग पर	व्यापू	₹0	25	300	275	16300	21500	19400	16800	14800
		डबोली	₹0	25	300	275	16300	21500	19400	16800	14800
		स्तर	₹0	25	300	275	16300	21500	19400	16800	14800
		दानकोट	₹0	25	300	275	16300	21500	19400	16800	14800
		डांगी	₹0	14	215	200	15900	21000	19000	16800	14800
		नागनाई	₹0	14	215	200	15900	21000	19000	16800	14800
		बकशीर	₹0	14	215	200	15900	21000	19000	16800	14800
		ला मोटर मार्ग पर	₹0	14	215	200	15900	21000	19000	16800	14800
		नेरसेरा	₹0	14	215	200	15900	21000	19000	16800	14800
		उच्छोला मोटर मार्ग	₹0	14	215	200	15900	21000	19000	16800	14800
4	विजयनगर- बसुकेदार- गुल्काशी मोटर मार्ग पर	व्यापू	₹0	14	215	200	15900	21000	19000	16800	14800
		डबोली	₹0	14	215	200	15900	21000	19000	16800	14800
		स्तर	₹0	14	215	200	15900	21000	19000	16800	14800
		दानकोट	₹0	14	215	200	15900	21000	19000	16800	14800
		डांगी	₹0	12	215	200	15900	21000	19000	16800	14800
		नागनाई	₹0	12	215	200	15900	21000	19000	16800	14800
		बकशीर	₹0	12	215	200	15900	21000	19000	16800	14800
		ला मोटर मार्ग पर	₹0	12	215	200	15900	21000	19000	16800	14800
		नेरसेरा	₹0	12	215	200	15900	21000	19000	16800	14800
		उच्छोला मोटर मार्ग	₹0	12	215	200	15900	21000	19000	16800	14800




5	विद्यनगर- बसुकेदार- गुणवाशी मोटर मार्ग पर विद्यनगर- तैला मोटर मार्ग पर, बसुकेदार- बरखडी मोटर मार्ग पर, जोला मोटर मार्ग पर, तालजामण मोटर मार्ग पर, मयाली-गुल काशी से फुगु लिक मोटर मार्ग बरखडी(हिंम ला) मोटर मार्ग पर, हिमोला लिक मोटर मार्ग पर, टमरियावल्ता	दांगना	₹0	12	215	200	15900	21000	19000	16800	14800
		संगड	₹0	11	200	185	15800	20900	18700	16800	14800
		डुंगर	₹0	11	200	185	15800	20900	18700	16800	14800
		भटवाडी(कीरी)	₹0	11	200	185	15800	20900	18700	16800	14800
		गदरू	₹0	11	200	185	15800	20900	18700	16800	14800
		पाटियू	₹0	11	200	185	15800	20900	18700	16800	14800
		व्याकरसरडी	₹0	11	200	185	15800	20900	18700	16800	14800
		जोला	₹0	11	200	185	15800	20900	18700	16800	14800
		तालजामण	₹0	11	200	185	15800	20900	18700	16800	14800
		मौलाकुण्डलिया	₹0	11	200	185	15800	20900	18700	16800	14800
		टाटलगाफुगु	₹0	11	200	185	15800	20900	18700	16800	14800
		फुगु	₹0	11	200	185	15800	20900	18700	16800	14800
		हिमोला	₹0	11	200	185	15800	20900	18700	16800	14800
		बरखडी	₹0	11	200	185	15800	20900	18700	16800	14800
6	बेडुराड- साट मोटर मार्ग पर	बेडुराड	₹0	11	200	185	15800	20900	18700	16800	14800
			₹0	9	120	110	15800	20600	18600	16800	14800

एच

अ

५७

तहसील बसुकेदार जनपद रुद्रप्रयाग का नगर पंचायत अगस्त्यमुनी एवं डालसिंगी(बसुकेदार) का क्षेत्र (0-200 मीटर तक आने वाले क्षेत्र)

क्रमांक	प्रमुख मार्ग/मोहल्ले/राजस्व ग्राम की श्रेणी	राजस्व ग्रामों के नाम	श्रेणी	कृषि भूमि की दर (लाख ₹0 प्रति है0)		अकृषि भूमि की दर (₹0 प्रति वर्ग मीटर)		बहुमजिलय व आवासीय भवन में स्थित अवसिय फ्लैट(सुपर एरिया प्रतिवर्ग मीटर ₹0 में)	वाणिज्यिक भवन की दर (सुपर एरिया प्रति वर्ग मीटर ₹0 में)		शैर वाणिज्यिक निर्माण दर (प्रति वर्ग मीटर ₹0 में)	द्वितीय श्रेणी कच्चा (टिनशेड)
				200 मीटर तक	0 से 50 मीटर तक	50 मीटर से 200 मीटर तक	दुकान/रैस्टोरेन्ट/ होटल/ कार्यालय		अन्य वाणिज्यिक प्रतिष्ठान	प्रथम श्रेणी पक्का		
1	2	3	4	5	6	7	8	9	10	11	12	
1	A	फलई-गगानगर अगस्त्यमुनी नगर पंचायत का क्षेत्र	न0 पं0	93	1225	1175	21000	29200	26200	16800	14800	
2	B	डालसिंगी (बसुकेदार)	अ0न0	67	885	850	21000	29200	26200	16800	14800	

(Handwritten signature)

(Handwritten mark)

तहसील बसुकेदार ग्रामीण का क्षेत्र(200 मीटर से बाहर आने वाले क्षेत्र)

क्रमांक	ग्रामों का नाम	राजस्व ग्रामों के नाम	कृषि भूमि की दर (लाख रु० प्रति है०)	अकृषि भूमि की दर (रु० प्रति वर्ग मीटर)	200मीटर से बाहर	बहुमंजिलय व आवासीय भवन में स्थित आवासीय फ्लैट(सुपर परिया प्रतिवर्ग मीटर रु० में)	वाणिज्यिक भवन की दर (सुपर परिया प्रति वर्गमीटर रु० में)		गैर वाणिज्यिक निर्माण दर (प्रति वर्ग मीटर)	
							दुकान / रेस्तराँ / होटल / कार्यालय	अन्य वाणिज्यिक प्रतिष्ठान	प्रथम श्रेणी पक्का	द्वितीय श्रेणी कच्चा (टिनरोड)
1	2	3	4	5	6	7	8	9	10	
1	A	कौशलपुर	22	265	16190	21630	19520	16800	14800	
		फलईगाँव	22	265	16190	21420	19310	16800	14800	
		जोबल्सा,	22	255	16190	21420	19310	16800	14800	
		जखन्खालगाँव,	22	255	16190	21420	19310	16800	14800	
		अरखण्ड	22	255	16190	21420	19310	16800	14800	
		जालसिंगीगाँव	22	255	16190	21420	19310	16800	14800	
		पाटियू	22	255	16190	21420	19310	16800	14800	
		उर्नास,	22	255	16190	21420	19310	16800	14800	
		मरोडा,	22	255	16190	21420	19310	16800	14800	
		किरोडमल्सा,	22	255	16190	21420	19310	16800	14800	
		बस्टा,	22	255	16190	21420	19310	16800	14800	
		लुखन्दीधार,	22	255	16190	21420	19310	16800	14800	
		रायडी	22	255	16190	21420	19310	16800	14800	
		दानकोट	22	255	16190	21420	19310	16800	14800	
		2	B	किमाणा,	22	255	16190	21420	19310	16800
कूडीअदूली	22			255	16190	21420	19310	16800	14800	
स्यूर	22			255	16190	21420	19310	16800	14800	
किरोडमल्सा	22			255	16190	21420	19310	16800	14800	
उच्छोला	22			255	16190	21630	19520	16800	14800	
भुनालगाँव	12			200	15820	20890	18890	16800	14800	
बकसीर	12			200	15820	20890	18890	16800	14800	
माथ्यागाँव	12			200	15820	20890	18890	16800	14800	
जानी	12			200	15820	20890	18890	16800	14800	
3	C									

Signature

W

	रयासू	9	160	15750	20780	18670	16800	14800
	संगड,	9	160	15750	20780	18670	16800	14800
	पाली,	9	160	15750	20780	18670	16800	14800
	हाद,	9	160	15750	20780	18670	16800	14800
	दीरादवल,	9	160	15750	20780	18670	16800	14800
	नीली,	9	160	15750	20780	18670	16800	14800
	कुण्ड,	9	160	15750	20780	18670	16800	14800
	वेदुसगाड	8	100	15730	20470	18570	16800	14800
6	घटसगाड	8	100	15730	20470	18570	16800	14800

Handwritten signature/initials

जिलाधिकारी
रुद्रप्रयाग

Handwritten signature/initials

सामान्य अनुदेशिका

यह मूल्यांकन सूची का भाग है

:-

(A)	कृषि/अकृषि भूमि/बहुमंजिला आवासीय भवन/फ्लैट तथा वाणिज्यिक भवन/दुकान/प्रतिष्ठान के मूल्यांकन किये जाने सम्बन्धी सामान्य निर्देश :-
(1)	यद्यपि कृषि/अकृषि भूमि एवं बहुमंजिला आवासीय भवन में स्थित आवासीय फ्लैट तथा वाणिज्यिक भवन में स्थित प्रतिष्ठान हेतु श्रेणीवार निर्धारित सामान्य दर 05 मीटर से कम चौड़े मार्ग पर स्थित मूखण्ड हेतु निर्धारित की गयी है, किन्तु यदि-
(क)	कृषि/अकृषि भूमि एवं बहुमंजिला आवासीय भवन में स्थित आवासीय फ्लैट तथा वाणिज्यिक भवन में स्थित प्रतिष्ठान, 05 मी० या अधिक व 12 मी० से कम चौड़े मार्ग के किनारे स्थित है, तो सामान्य दर के 05 प्रतिशत अधिक दर से मूल्यांकन किया जायेगा, या
(ख)	कृषि/अकृषि भूमि एवं बहुमंजिला आवासीय भवन में स्थित आवासीय फ्लैट तथा वाणिज्यिक भवन में स्थित प्रतिष्ठान, 12 मी० या अधिक व 15 मी० से कम चौड़े मार्ग के किनारे स्थित है, तो सामान्य दर के 10 प्रतिशत अधिक दर से मूल्यांकन किया जायेगा, या
(ग)	कृषि/अकृषि भूमि एवं बहुमंजिला आवासीय भवन में स्थित आवासीय फ्लैट तथा वाणिज्यिक भवन में स्थित प्रतिष्ठान, 15 मी० या अधिक व 18 मी० से कम चौड़े मार्ग के किनारे स्थित है, तो सामान्य दर के 15 प्रतिशत अधिक दर से मूल्यांकन किया जायेगा, या
(घ)	कृषि/अकृषि भूमि एवं बहुमंजिला आवासीय भवन में स्थित आवासीय फ्लैट तथा वाणिज्यिक भवन में स्थित प्रतिष्ठान, 18 मी० या अधिक चौड़े मार्ग के किनारे स्थित है, तो सामान्य दर के 15 प्रतिशत अधिक दर से मूल्यांकन किया जायेगा, या
(2)	वाणिज्यिक भवन में स्थित दुकान/वाणिज्यिक प्रतिष्ठान के मूल्यांकन हेतु सामान्य दर सुपर एरिया प्रति वर्ग मीटर के आधार पर निर्धारित की जायेगी। सुपर एरिया प्रति वर्ग मीटर के आधार पर नियत की जाने वाली सामान्य दर में भूमि एवं निर्माण का मूल्यांकन समाहित माना जायेगा।
(3)	शाँपिंग मॉल तथा अन्य ऐसे प्रतिष्ठान, जिनमें स्वचालित यांत्रिक सीढीयों (Escalator) का प्रयोग हुआ हो, को छोड़ कर बहुखण्डीय व्यावसायिक प्रतिष्ठानों में अन्तरित सम्पत्ति में लोअर ग्राउण्ड फ्लोर, अपर ग्राउण्ड फ्लोर एवं मेजनाईन फ्लोर पर भूतल के समान दरें प्रभावी होंगी, जबकि बेसमेन्ट व प्रथमतल, द्वितीय तल पर होने की दशा में ऐसी वाणिज्यिक इकाई के सम्पूर्ण आगणित मूल्यांकन में कमशः- 10 प्रतिशत, 20 प्रतिशत की छूट देय होगी तथा तृतीय तल एवं उच्चसे ऊपर के तलों पर स्थित ऐसी वाणिज्यिक इकाई के सम्पूर्ण आगणित मूल्यांकन में 30 प्रतिशत की छूट देय होगी।
(4)	ऐसी दुकान/वाणिज्यिक प्रतिष्ठान के मूल्यांकन किये जाने जिसमें खुला क्षेत्र भी सम्मिलित हो तो निर्मित क्षेत्रफल का मूल्यांकन, मूल्यांकन सूची में निर्धारित दर जिसमें भूमि एवं निर्माण की दोनों की दरें सम्मिलित है, के अनुसार एवं अनुलग्नक खुली भूमि का मूल्यांकन अकृषि भूमि हेतु निर्धारित दर के 1.10 गुना दर के आधार पर आंकलित किया जायेगा।
(5)	एकल व्यावसायिक सम्पत्ति, जो कि वाणिज्यिक परिसर का भाग न हो, के अन्तर्गत विलेख में सुपर एरिया का तात्पर्य, निर्मित क्षेत्रफल से होगा, जिस पर सुपर एरिया प्रति वर्गमीटर की निर्धारित दर प्रभावी होगी तथा लोअर ग्राउण्ड फ्लोर, अपर ग्राउण्ड फ्लोर एवं मेजनाईन फ्लोर पर भूतल के समान दरें प्रभावी होंगी, जबकि बेसमेन्ट व प्रथमतल, द्वितीय तल पर होने की दशा में ऐसी वाणिज्यिक इकाई के सम्पूर्ण आगणित मूल्यांकन में कमशः- 10 प्रतिशत, 20 प्रतिशत की छूट देय होगी तथा तृतीय तल एवं उच्चसे ऊपर के तलों पर स्थित ऐसी वाणिज्यिक इकाई के सम्पूर्ण आगणित मूल्यांकन में 30 प्रतिशत की छूट देय होगी।
(6)	1000 वर्ग मीटर अथवा उससे कम कृषि भूमि के अन्तर्गत पर उर्वर श्रेणी में अकृषि भूमि हेतु श्रेणीवार निर्धारित दरें लागू की जायेगी, परन्तु नगरीय क्षेत्र से बाहर के क्षेत्रों में 500 वर्ग मीटर अथवा उससे कम कृषि भूमि के अन्तर्गत पर उर्वर श्रेणी में अकृषि भूमि हेतु श्रेणीवार निर्धारित दरें लागू की जायेगी.

Handwritten signature/initials

(7)	उत्तर प्रदेश विल्ट निगम, उत्तर प्रदेश आवास विकास परिषद, विकास प्राधिकरणों, औद्योगिक विकास प्राधिकरणों, जिला उद्योग केन्द्रों, राज्य औद्योगिक विकास निगम सिडकुल तथा अन्य राजकीय संस्थाओं/निगमों द्वारा अन्तर्गत परिसम्पत्तियाँ हेतु उक्त संस्थानों द्वारा निर्धारित/अभिव्यक्त मूल्य ही बाजार मूल्य के रूप में अनुमन्य होगा, परन्तु उपरोक्त वर्णित संस्थाओं के द्वारा निर्धारित किये गये लेखपत्रों का मूल्यांकन लेखपत्र के निर्धारण की तिथि में उक्त संस्थानों द्वारा निर्धारित दरों से कम नहीं होगी, जिसका स्पष्ट उल्लेख विलेख में किया जाना अनिवार्य होगा।
(8)	मूल्यांकन सूची में वर्णित प्रमुख/मुख्य मार्गों पर पड़ने वाले समस्त नगरीय क्षेत्र, अर्द्धनगरीय क्षेत्र तथा ग्रामीण क्षेत्र की सम्पत्तियों के अन्तर्गत विलेख पर सम्पत्ति के प्रमुख/मुख्य मार्गों के दोनों ओर 50 मीटर/200 मीटर की दूरी तक प्रमुख/मुख्य मार्गों की निर्धारित दरें ही प्रभावी होंगी।
(9)	मूल्यांकन सूची में वर्णित प्रमुख/मुख्य मार्गों पर पड़ने वाले समस्त नगरीय क्षेत्र, अर्द्धनगरीय क्षेत्र तथा ग्रामीण क्षेत्र की भूमि के खसरा नम्बरान की सूची इस सर्किल दर सूची के साथ सलनन है। उक्त में अंकित खसरा नम्बरान की दूरी के आधार पर लेख पत्रों के द्वारा अन्तर्गत भूमि/सम्पत्तियों का मूल्यांकन किया जायेगा। उक्त से अन्यथा दूरी प्रदर्शित कर मूल्यांकन किये जाने की स्थिति में लेखपत्र की प्रति स्टाम्प एक्ट के सुसंगत प्राविधान के अन्तर्गत परीक्षण की कार्यवाही हेतु कलेक्टर को प्रेषित की जायेगी।
(10)	कृषि या अकृषि भूखण्डों पर वर्तमान में विकसित अथवा विकसित किये जाने वाले वाणिज्यिक भूखण्डों की दर उपरोक्तानुसार वर्णित सामान्य दर की 1.10 गुनी होगी। उक्त हेतु सामान्य दर का तात्पर्य सर्वाधिक चौड़ाई वाले मार्ग की सामान्य दर के आधार पर आंकलित दर से होगा।
(11)	किसी भी प्रकार की भूमि/आवासीय भवन में निहित भूमि के मूल्यांकन हेतु सामान्य दर, उक्त भूमि/आवासीय भवन की अवस्थिति में सर्वाधिक चौड़ाई वाले मार्ग की सामान्य दर मानी जायेगी।
(12)	बहुमंजिली आवासीय परिसर में स्थित फ्लैट/बहुमंजिली वाणिज्यिक भवन में स्थित वाणिज्यिक प्रतिष्ठान के मूल्यांकन हेतु सामान्य दर, बहुमंजिली आवासीय परिसर/बहुमंजिली वाणिज्यिक भवन के परिसर की अवस्थिति में सर्वाधिक चौड़ाई वाले मार्ग की सामान्य दर मानी जायेगी।
(13)	विलेख में वर्णित भूमि/सम्पत्ति के आवासीय/औद्योगिक/गैर वाणिज्यिक भवन होने की स्थिति में भवनों के निर्माण स्तर के सम्बन्ध में स्वीकृता प्राधिकारी/संस्था/विकास प्राधिकरण द्वारा जिस श्रेणी का मानचित्र स्वीकृत हो, उसका विलेख में किया जाना अनिवार्य होगा, एवं ऐसे स्वीकृत मानचित्र के अनुरूप लाईसैन्स प्राप्त ड्रापटमैन द्वारा अच्छी गुणवत्ता के श्वेत कागज पर निर्मित मानचित्र अथवा पक्षकारों के द्वारा हस्ताक्षरित मानचित्र अनिवार्य रूप से विलेख के सलनन किया जायेगा एवं जिस भवन का निर्माण बहुत पुराना हो तथा उसका स्वीकृत मानचित्र उपलब्ध न हो, उस दशा में लाईसैन्स प्राप्त ड्रापटमैन द्वारा अच्छी गुणवत्ता के श्वेत कागज पर निर्मित मानचित्र अथवा पक्षकारों के द्वारा हस्ताक्षरित मानचित्र अनिवार्य रूप से विलेख के सलनन किया जायेगा तथा निर्माण की श्रेणी के संबंध में लिन्टरपोश, टीनपोश अथवा फ्लैट्स होने का उल्लेख किया जाना अनिवार्य होगा।
(14)	फ्लैट का तात्पर्य उत्तर प्रदेश ओनरशिप आफ फ्लैट एक्ट 1975 (यथा उत्तराखण्ड में लागू) के अन्तर्गत परिभाषित निर्मित भवन के भाग से होगा।
(15)	भूमि/सम्पत्ति के अन्तर्गत पर सर्किल दर सूची में उल्लिखित कालोनी की दशा में सम्बन्धित कालोनी के नाम का उल्लेख करना अनिवार्य होगा एवं तदनुसार विलेख के द्वारा अन्तर्गत भूमि/सम्पत्ति का मूल्यांकन कालोनी/क्षेत्र की निर्धारित दरों में जो भी उच्च हो के अनुसार किया जायेगा, अन्यथा की स्थिति में विलेख में यह उल्लेख कराना अनिवार्य होगा कि अन्तर्गत भूमि/सम्पत्ति मूल्यांकन सूची में वर्णित कालोनिया/मोहल्लों/क्षेत्रों में स्थित नहीं है।
(16)	वाणिज्यिक भवनों के मूल्यांकन में कोई ह्रास मूल्य देय नहीं होगा।
(17)	भवनों की आयु निधारण के सम्बन्ध में भवन के निर्माण का वर्ष, भवन की आयु और मूल्य ह्रास (जिसकी क्षरण सारणी सलनन है) को अंकित किया जाना अनिवार्य होगा, उक्त के अभाव में कोई क्षरण देय नहीं होगा। फ्लैटों के मूल्यांकन में कोई क्षरण देय नहीं होगा।

Handwritten signature/initials in blue ink.

(18)	भूमि/सम्पत्ति में बाउण्ड्री वॉल के स्थित होने पर बाउण्ड्री वॉल का मूल्यांकन रुपये 1,000/- प्रति रनिंग मीटर की दर आकलित किया जायेगा।
(19)	भूमि में बोरिंग होने की स्थिति में बोरिंग का मूल्यांकन रुपये 20,000/- प्रति रनिंग मीटर की दर आकलित किया जायेगा।
(20)	टीनपोश भवन में निर्माण के मूल्यांकन पर क्षरण अधिकतम 25 वर्षों का देय होगा।
(21)	किसी भी औद्योगिक इकाई में निहित निर्माण का मूल्यांकन, निर्माण की प्रकृति यथा लिन्ट्रपोश, टीनपोश निर्माण हेतु मूल्यांकन सूची में अंकित दर के अनुसार किया जायेगा।
(22)	किसी भी औद्योगिक इकाई का अन्तरण होने की दशा में उक्त इकाई में स्थापित मशीनरी का मूल्यांकन गवर्नमेन्ट एपूड बैल्यूअर की रिपोर्ट के अनुसार किया जायेगा।
(23)	मूल्यांकन सूची में वर्णित कार्यालय शब्द का तात्पर्य ऐसे कार्यालय से होगा जो कि विभिन्न कम्पनियों/प्रतिष्ठानों द्वारा किराये पर लिए गये उन भवनों से है, जहां से उन कम्पनियों/प्रतिष्ठानों द्वारा अपने व्यवसायिक कार्यकारणों का संचालन किया जाता है, तथा जो भवन उत्तर प्रदेश स्टाम्प (सम्पत्ति का मूल्यांकन) नियमावली 1997 (यथा उत्तराखण्ड में लागू) यथा सशोधित उत्तराखण्ड स्टाम्प (सम्पत्ति का मूल्यांकन) (संशोधन) नियमावली 2015 में यथा परिभाषित है।
(24)	किसी विलेख पर स्टाम्प शुल्क की प्रभारता या उस पर प्रभार्य शुल्क की राशि विलेख में वर्णित तथ्यों के आधार पर की जायेगी।
(B)	विलेखों में निम्नवत् तथ्यों का उल्लेख किया जायेगा:-
1	विलेख में वर्णित भूमि/सम्पत्ति के 1. नगरीय क्षेत्र 2. अर्द्ध नगरीय क्षेत्र 3. ग्रामीण क्षेत्र में स्थित होने के संबंध में भूमि/सम्पत्ति की अवस्थिति अंकित किया जाना अनिवार्य होगा।
2	विलेख में विलेख के द्वारा अंतरित भूमि/सम्पत्ति के कृषि/अकृषि/आवसीय/अनावसीय/व्यवसायिक होने का उल्लेख किया जाना अनिवार्य होगा।
3	विलेख में वर्णित भूमि/सम्पत्ति के वाणिज्यिक भवनों के होने की स्थिति में वाणिज्यिक भवनों का प्रकार 1-दुकान 2-रेस्टोरेंट 3-कार्यालय तथा अन्य वे सभी स्थल, जो कि उत्तर प्रदेश वाणिज्य अधिनियम के अन्तर्गत आच्छादित है, अंकित किया जाना अनिवार्य होगा।
4	विलेख में वर्णित भूमि/सम्पत्ति का नगरपालिका खाता संख्या/बन्दोबस्त संख्या/खसरा संख्या/खेवट संख्या/राजस्व ग्राम, सम्पत्ति की चिन्हीकरण हेतु वांछित तथ्य एवं विलेख के द्वारा अन्तरित भूमि/सम्पत्ति का मानचित्र (नक्शा), चौहद्दी माप सहित एवं सूची में वर्णित क्षेत्र के प्रमुख/मुख्य मार्ग से दूरी अंकित किया जाना अनिवार्य होगा।
5	विलेख में वर्णित भूमि/सम्पत्ति की चौहद्दी में वर्णित सड़क-सड़को/मार्ग/मार्गों की चौड़ाई (मीटर में) अंकित किया जाना अनिवार्य होगा।
6	पक्षकारों द्वारा अन्तरित सम्पत्ति का नवीनतम स्थलीय फोटोग्राफ ऐसे विलेखों, जिनमें स्टाम्प एक्ट के अन्तर्गत सकल दर से मूल्यांकन किया जाना आवश्यक होता है, में संलग्न किया जाना अनिवार्य होगा, जो विलेख का भाग माना जायेगा।
(C) 1	मूल्यांकन सूची में वर्णित प्रमुख मार्ग/क्षेत्र वार निर्धारित दरों में यदि किसी स्थल की दरें एक से अधिक स्थान पर निर्धारित है तो विलेख के द्वारा अन्तरित भूमि/सम्पत्ति की प्रकृति की निर्धारित दरों के अनुसार उच्चतम निर्धारित दर प्रभावी होगी।
2	मूल्यांकन सूची में यदि किसी क्षेत्र की दरें निर्धारित होने से छूट गयी है तो विलेख के द्वारा अन्तरित भूमि/सम्पत्ति के समीपस्थ स्थल पर स्थित भूमि/सम्पत्ति की प्रकृति हेतु निर्धारित उच्चतम दर से सम्पत्ति का मूल्यांकन किया जायेगा।
3	निर्गत की जा रही मूल्यांकन सूची में यदि कोई लिपिकीय त्रुटि संज्ञान में आती है तो उक्त त्रुटि को शुद्ध करने तत्सम्बन्धी निर्देश अलग से निर्गत किये जायेंगे।

Handwritten signature/initials

गैर वाणिज्यिक भवनों का मूल्यांकन निम्न सूची के अनुसार देय होगा।
 क्षरण निम्न अनुसार देय होगा, जिसका कामूला निर्मांकित है:-

निर्माण मूल्य में छस लोक निर्माण विभाग द्वारा प्रचलित सूत्र:-
 नोट:- क्षरण की निम्न सारणी भवन की अनुमानिता आयु-100 वर्ष मान कर किया गया है

$D = \text{छस मूल्य (Depreciated Value)}$, $P = \text{वर्तमान मूल्य}$, $N = \text{कितने वर्ष पुराना (Age of Building)}$, $RD = \text{भवन की औसत आयु / 100}$

कितने वर्ष पुराना निर्माण	क्षरण वर्ष गुणांक	कितने वर्ष पुराना निर्माण	क्षरण का गुणांक	वर्ष पुराना निर्माण	क्षरण का गुणांक	कितने वर्ष पुराना निर्माण	क्षरण का गुणांक	कितने वर्ष पुराना निर्माण	क्षरण का गुणांक
1 Yrs	0.990	21	0.809	41	0.662	61	0.541	81	0.443
2	0.980	22	0.801	42	0.655	62	0.536	82	0.438
3	0.970	23	0.793	43	0.649	63	0.530	83	0.434
4	0.960	24	0.785	44	0.642	64	0.525	84	0.229
5	0.950	25	0.777	45	0.636	65	0.518	85	0.425
6	0.941	26	0.770	46	0.629	66	0.515	86	0.421
7	0.932	27	0.762	47	0.623	67	0.509	87	0.417
8	0.927	28	0.754	48	0.617	68	0.504	88	0.412
9	0.913	29	0.747	49	0.611	69	0.499	89	0.408
10	0.904	30	0.739	50	0.605	70	0.494	90	0.404
11	0.890	31	0.731	51	0.598	71	0.489	91	0.400
12	0.880	32	0.724	52	0.592	72	0.484	92	0.396
13	0.870	33	0.717	53	0.587	73	0.480	93	0.392
14	0.868	34	0.710	54	0.581	74	0.475	94	0.388
15	0.860	35	0.703	55	0.575	75	0.470	95	0.384
16	0.851	36	0.696	56	0.569	76	0.465	96	0.381
17	0.842	37	0.689	57	0.563	77	0.461	97	0.377
18	0.834	38	0.682	58	0.558	78	0.456	98	0.373
19	0.826	39	0.675	59	0.552	79	0.452	99	0.369
20	0.817	40	0.668	60	0.547	80	0.447	100	0.366

Handwritten signature or initials in blue ink.